



**Metsähallitus**  
**MetsäRekry Lappi -hanke**  
**Kansalaiskysely 2021**

16.12.2021

# Tutkimuksen tausta

Syksyllä 2021 toteuttiin Metsähallituksen MetsäRekry Lappi -hankkeen kansalaiskysely. Kyselyn tarkoituksena oli kartoittaa nuorten suomalaisten asenteita ja mielipiteitä metsäalasta työnantajana sekä löytää metsäalan vetovoimatekijöitä.

Kysely toteutettiin Bilendi Oy:n M3 Research verkkopaneelissa marraskuussa 2021. Kyselyyn vastasi 1 000 suomalaista iältään 16-45-vuotiaita. Otos on iältään, sukupuoleltaan ja maantieteelliseltä sijainniltaan kansallisesti edustava.

Tutkimus toteutettiin Metsähallituksen toimeksiannosta. Tutkimuksen suunnitteli ja analysoi Pohjoisranta BCW yhdessä Metsähallituksen kanssa.

Raportin tulokset on esitetty vain merkittävimmillä taustaryhmillä.

Taustaryhmä		N	%
Kaikki		1 000	100
Sukupuoli	Mies	514	51,4
	Nainen	485	48,5
	Muu / En halua sanoa *	1	0,1
Maantieteellinen sijainti	Itä-Suomi	87	8,7
	Etelä-Suomi	457	45,7
	Länsi-Suomi	340	34,0
	Pohjois-Suomi	116	11,6
Ikäryhmä	16-24 vuotta	271	27,1
	25-34 vuotta	348	34,8
	35-45 vuotta	381	38,1

\*) Muu / En halua sanoa -taustaryhmän vastauksia ei ole raportoitu erikseen pienen vastaajamäärän vuoksi, mutta vastaukset on huomioitu Kaikki-vastauksissa.

# Potentiaaliset alalle tulijat

Tutkimuksessa tunnistettiin ryhmä **potentiaalisia alalle tulijoita**. Kyseinen joukko on tutkimuksen aineistossa kooltaan 185 vastaajaa. Kysely on edustava otos suomalaisista, joten voidaan todeta, että noin 18,5% suomalaisista muodostaa joukon potentiaalisia metsäalalle tulijoita.

Ryhmä tunnistettiin hyödyntämällä seuraavia muuttujia: *“Oletko harkinnut metsään tai puunjalostusteollisuuteen liittyvää ammattia?”* ja *“Olisitko valmis muuttamaan työn perässä toiselle paikkakunnalle?”*.

Kyseisten muuttujien perusteella muodostettiin osa-aineisto suomalaisista, jotka ovat harkinneet metsään tai puunjalostusteollisuuteen liittyvää ammattia **ja** olisivat vähintään mahdollisesti valmiita muuttamaan työn perässä toiselle paikkakunnalle.

Kyselyn keskeisimmät kysymykset on esitetty raportilla erikseen myös tämän joukon suhteen.

Taustaryhmä		N	%
Kaikki		185	100
Sukupuoli	Mies	119	64,3
	Nainen	66	35,7
	Muu / En halua sanoa *	0	0
Maantieteellinen sijainti	Itä-Suomi	20	10,6
	Etelä-Suomi	75	40,3
	Länsi-Suomi	72	38,8
	Pohjois-Suomi	19	10,3
Ikäryhmä	16-24 vuotta	57	31,0
	25-34 vuotta	72	39,1
	35-45 vuotta	55	29,9



# Vastaajien taustatiedot

## Onko sinulla tai perheenjäsenelläsi metsään tai puunjalostukseen liittyvä ammatti?

Taustaryhmä	N	%
Kyllä, on ammatti	95	9,5
Ei ole ammattia	892	89,2
En osaa / halua sanoa	13	1,3
Yhteensä	1 000	100

## Omistatko metsää?

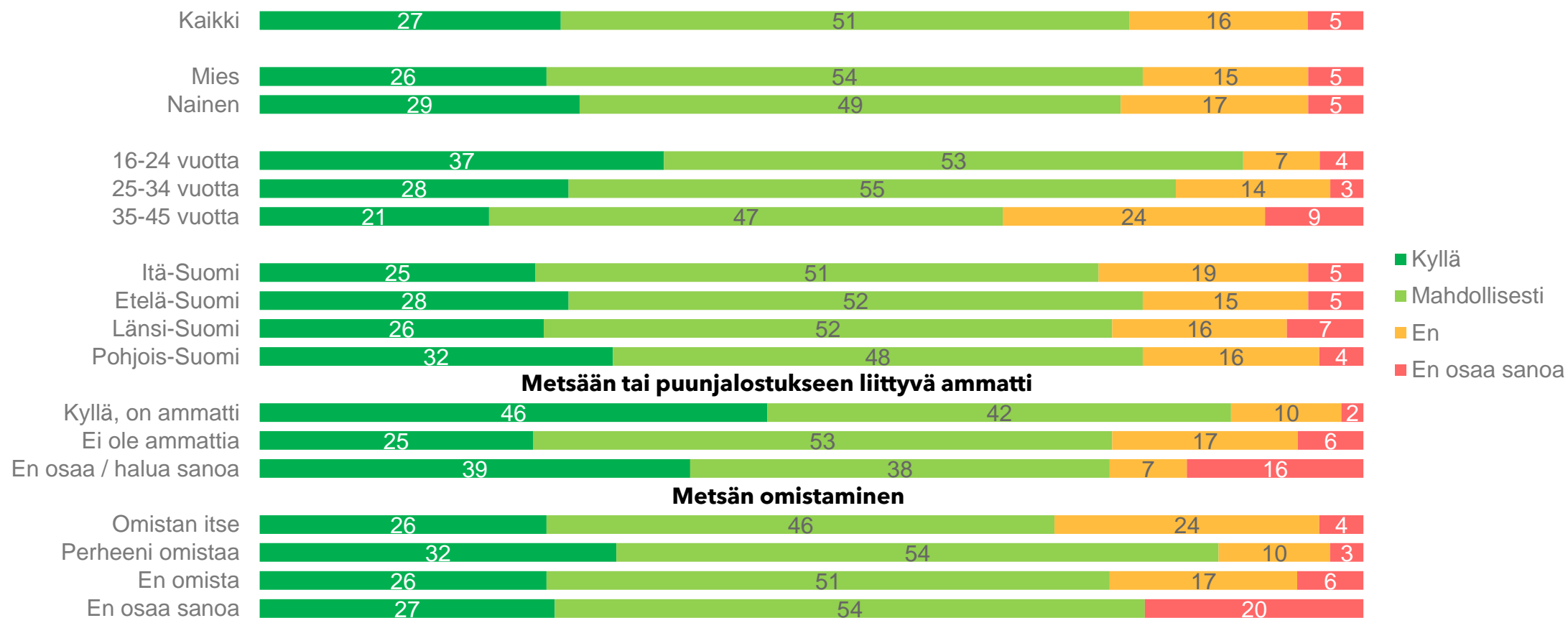
Tausta	N	%
Omistan itse	73	7,3
Perheeni omistaa	238	23,8
En omista	673	67,3
En osaa sanoa	15	1,5
Yhteensä	1 000	100



# Työn perässä muuttaminen

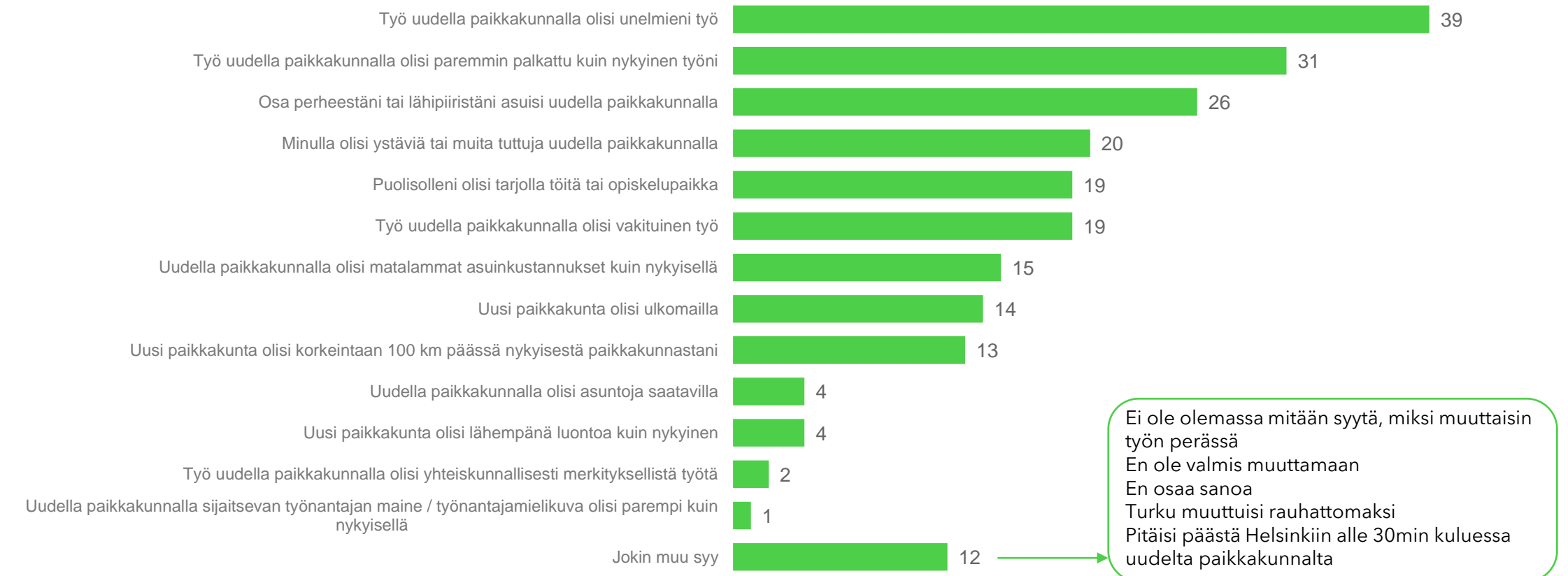
# Vajaa neljä viidestä vastaajasta olisi mahdollisesti valmis muuttamaan työn perässä toiselle paikkakunnalle

Olisitko valmis muuttamaan työn perässä toiselle paikkakunnalle? **Kaikki vastaajat.** (n=1000, %)



# Vastaajilla, jotka eivät tällä hetkellä ole valmiita muuttamaan työn perässä, unelmien työ ja paremmin palkattu työ voisivat saada mielen muuttumaan

Mitä pitäisi tapahtua, jotta olisit valmis muuttamaan työn perässä toiselle paikkakunnalle? Valitse alla olevasta listasta maksimissaan 3 tärkeintä syytä. **Kysytty niiltä vastaajilta, jotka eivät olisi valmiita muuttamaan toiselle paikkakunnalle työn perässä.** (n=158, %)





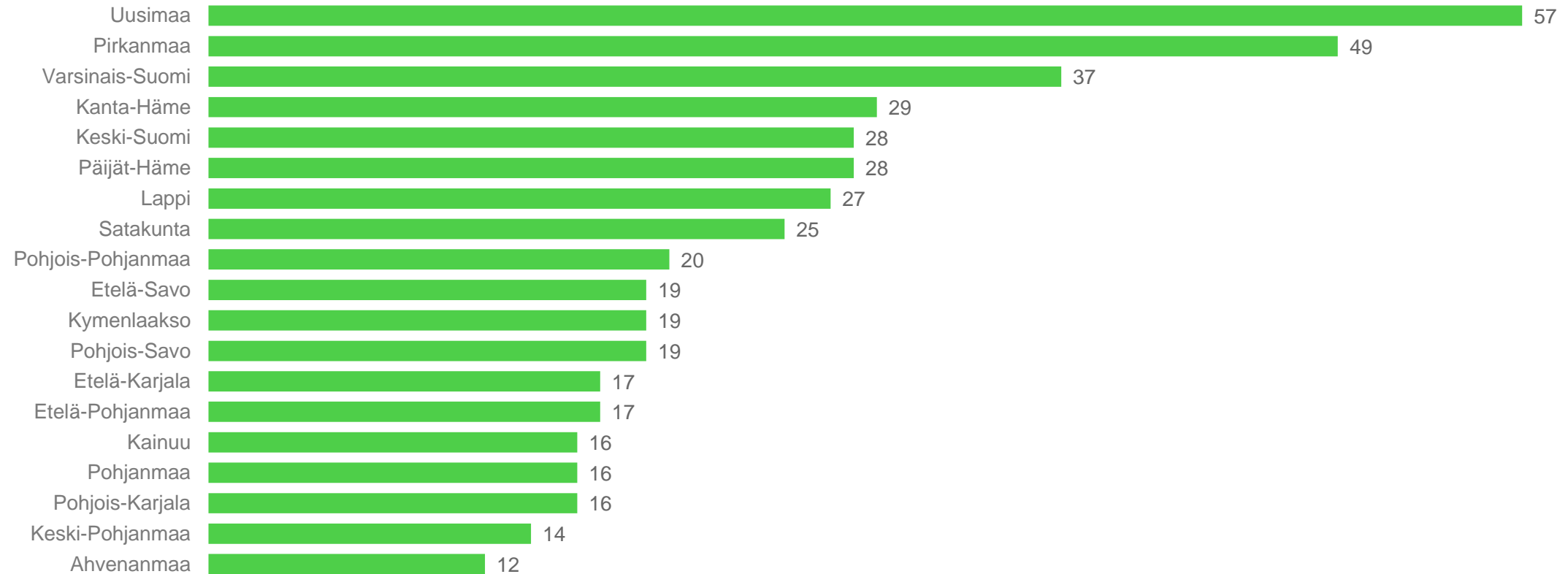
# Alle 24-vuotiaat sekä naiset muuttaisivat työn perässä toiselle paikkakunnalle, jos työ uudella paikkakunnalla olisi unelmien työ

Mitä pitäisi tapahtua, jotta olisit valmis muuttamaan työn perässä toiselle paikkakunnalle? Valitse alla olevasta listasta maksimissaan 3 tärkeintä syytä. **Kysytty niiltä vastaajilta, jotka eivät olisi valmiita muuttamaan toiselle paikkakunnalle työn perässä. (%)**

	Sukupuoli		Ikäryhmä			Maantieteellinen sijainti				Metsään tai puunjalostukseen liittyvä ammatti		Metsän omistaminen			
	Kaikki	Mies	Nainen	16-24 vuotta	25-34 vuotta	35-45 vuotta	Itä-Suomi	Etelä-Suomi	Länsi-Suomi	Pohjois-Suomi	Kyllä, on ammatti	Ei ole ammattia	Omistan itse	Perheeni omistaa	En omista
Työ uudella paikkakunnalla olisi unelmieni työ	39	31	46	53	33	39	38	38	39	40	33	39	33	49	37
Työ uudella paikkakunnalla olisi paremmin palkattu kuin nykyinen työni	31	30	31	35	25	32	37	31	29	28	43	30	22	28	32
Osa perheestäni tai lähipiiristäni asuisi uudella paikkakunnalla	26	22	30	29	24	27	18	23	32	27	23	26	33	25	25
Minulla olisi ystäviä tai muita tuttuja uudella paikkakunnalla	20	19	21	29	26	15	25	18	20	22	23	20	17	24	20
Puolisolleni olisi tarjolla töitä tai opiskelupaikka	19	14	24	23	17	19	0	20	25	16	21	19	11	19	20
Työ uudella paikkakunnalla olisi vakituinen työ	19	20	18	18	14	23	13	24	14	22	11	20	0	20	22
Uudella paikkakunnalla olisi matalammat asuinkustannukset kuin nykyisellä	15	9	20	0	10	20	19	14	12	22	22	14	6	16	16
Uusi paikkakunta olisi ulkomailla	14	17	11	24	14	12	19	14	11	18	34	13	22	20	11
Uusi paikkakunta olisi korkeintaan 100 km päässä nykyisestä paikkakunnastani	13	10	16	12	22	9	6	16	9	22	0	14	11	16	13
Uudella paikkakunnalla olisi asuntoja saatavilla	4	4	5	0	0	8	0	1	7	11	0	5	0	0	6
Uusi paikkakunta olisi lähempänä luontoa kuin nykyinen	4	6	1	0	2	5	12	3	2	5	33	1	22	0	2
Työ uudella paikkakunnalla olisi yhteiskunnallisesti merkityksellistä työtä	2	3	1	0	2	2	0	0	5	0	11	1	6	4	1
Uudella paikkakunnalla sijaitsevan työnantajan maine / työnantajamielikuva olisi parempi kuin nykyisellä	1	1	1	0	4	0	0	3	0	0	0	1	0	0	2
Jokin muu syy	12	15	9	0	16	13	12	14	12	5	0	13	22	4	12

# Vastaajat, jotka olisivat valmiita muuttamaan työn perässä, muuttaisivat mieluiten Uudellemaalle, Pirkanmaalle ja Varsinais-Suomeen

Mihin maakuntaan olisit valmis muuttamaan työn perässä? Voit valita alla olevasta listasta kaikki sinulle sopivat vaihtoehdot. **Kysytty niiltä vastaajilta, jotka olisivat vähintään mahdollisesti valmiita muuttamaan toiselle paikkakunnalle työn perässä.** (n=788, %)



# Naiset sekä itä-suomalaiset vastaajat muuttaisivat muihin vastaajiin nähden mielummin Lappiin

Mihin maakuntaan olisit valmis muuttamaan työn perässä? Voit valita alla olevasta listasta kaikki sinulle sopivat vaihtoehdot.

**Kysytty niiltä vastaajilta, jotka olisivat vähintään mahdollisesti valmiita muuttamaan toiselle paikkakunnalle työn perässä.**

	Sukuupuoli			Ikäryhmä			Maantieteellinen sijainti				Metsään tai puunjalostukseen liittyvä ammatti			Metsän omistaminen			
	Kaikki	Mies	Nainen	16-24 vuotta	25-34 vuotta	35-45 vuotta	Itä-Suomi	Etelä-Suomi	Länsi-Suomi	Pohjois-Suomi	Kyllä, on ammatti	Ei ole ammattia	En osaa / halua sanoa	Omistan itse	Perheeni omistaa	En omista	En osaa sanoa
Uusimaa	57	56	58	62	56	54	28	74	47	41	48	58	70	49	55	59	51
Pirkanmaa	49	45	52	47	48	50	31	46	62	33	37	50	38	36	48	50	34
Varsinais-Suomi	37	38	36	37	37	37	19	36	48	23	26	38	50	30	37	37	42
Kanta-Häme	29	30	28	29	29	29	18	36	26	14	26	29	20	21	32	28	34
Päijät-Häme	28	28	27	25	29	29	23	34	23	19	24	28	30	24	27	29	16
Keski-Suomi	28	26	31	31	26	27	49	23	28	32	21	29	41	19	32	27	44
Lappi	27	23	32	26	28	26	34	25	20	50	24	28	11	24	28	26	43
Satakunta	25	27	23	25	26	23	19	22	34	17	17	26	30	23	28	24	17
Pohjois-Pohjanmaa	20	22	18	19	23	19	14	16	15	54	14	21	0	13	21	20	26
Kymenlaakso	19	18	20	19	17	20	22	23	13	17	16	19	19	13	13	22	17
Etelä-Savo	19	19	19	19	19	19	50	19	13	14	14	20	0	19	16	20	26
Pohjois-Savo	19	20	18	18	19	20	60	16	14	17	18	19	10	21	17	19	43
Etelä-Karjala	17	17	18	17	16	20	31	19	13	15	17	18	11	17	16	18	17
Etelä-Pohjanmaa	17	17	18	19	17	16	9	15	22	20	10	18	9	19	19	17	8
Pohjois-Karjala	16	17	15	16	16	17	37	16	11	14	16	16	0	13	15	17	26
Pohjanmaa	16	16	17	15	17	15	12	15	19	16	10	17	9	11	19	16	17
Kainuu	16	15	17	13	16	18	23	14	11	30	14	16	0	17	16	15	34
Keski-Pohjanmaa	14	13	15	14	16	12	11	13	13	21	6	15	0	13	14	14	26
Ahvenanmaa	12	14	11	9	13	15	13	14	10	13	6	13	9	6	12	13	9



# **Spontaanit mielikuvat metsätoimialasta**



**Kaikki  
vastaajat**

# Metsä- ja puunjalostus- toimialaan liittyvät mielikuvat

Paperi, metsä ja UPM liitetään yksittäisinä mielikuvina useimmiten metsä- ja puunjalostustoimialaan.



**Potentiaaliset  
alalle tulijat**



## Miehet

# Metsä- ja puunjalostustoimialaan liittyvät mielikuvat

Miesten ja naisten spontaaneissa metsä- ja puunjalostustoimialaan liittyvissä mielikuvissa ei ole merkittäviä eroja. Miehet liittävät kaikista yksittäisistä asioista UPM:n vahviten alaan, kun taas naiset metsän ja paperin.



## Naiset



**35-45  
vuotiaat**

# Metsä- ja puunjalostus-toimialaan liittyvät mielikuvat

Nuorimman ikäluokan spontaaneissa mielikuvissa korostuu selvästi vahvemmin metsät yleisesti, puut, metsien hoito ja kaataminen.

Vanhemman ikäluokan mielikuvat liittyvät vahvemmin itse toimialaan, sen tuotteisiin ja yrityksiin.



**18-24  
vuotiaat**

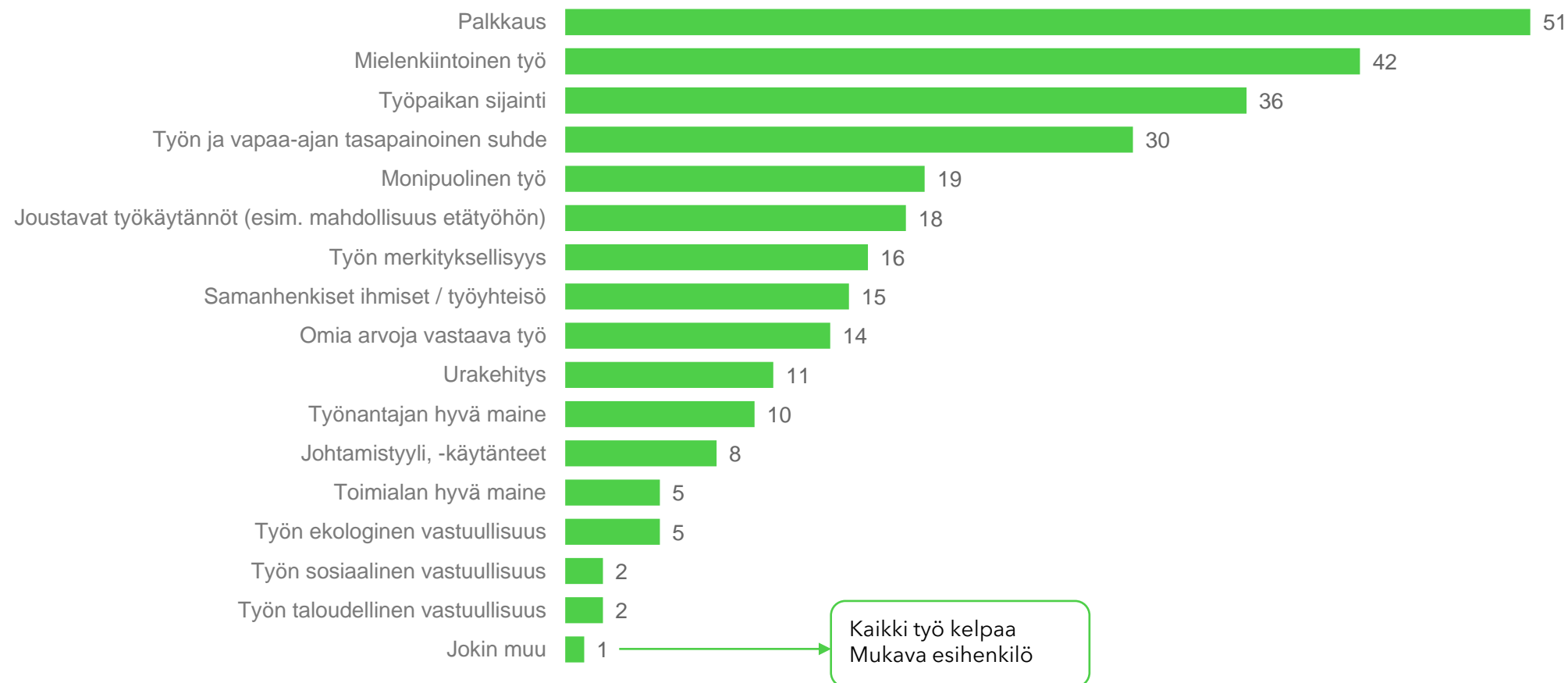


# **Työnantajan ja/tai toimialan valintaan liittyvät tärkeimmät kriteerit**



# Työnantajan tai toimialan valinnassa tärkeimpinä kriteereinä pidetään palkkausta, mielenkiintoista työtä sekä työpaikan sijaintia

Kuinka tärkeitä seuraavat asiat ovat sinulle, kun valitset työnantajaa / toimialaa? Valitse alla olevasta listasta maksimissaan kolme (3) vaihtoehtoa. **Kaikki vastaajat.** (n=1000, %)



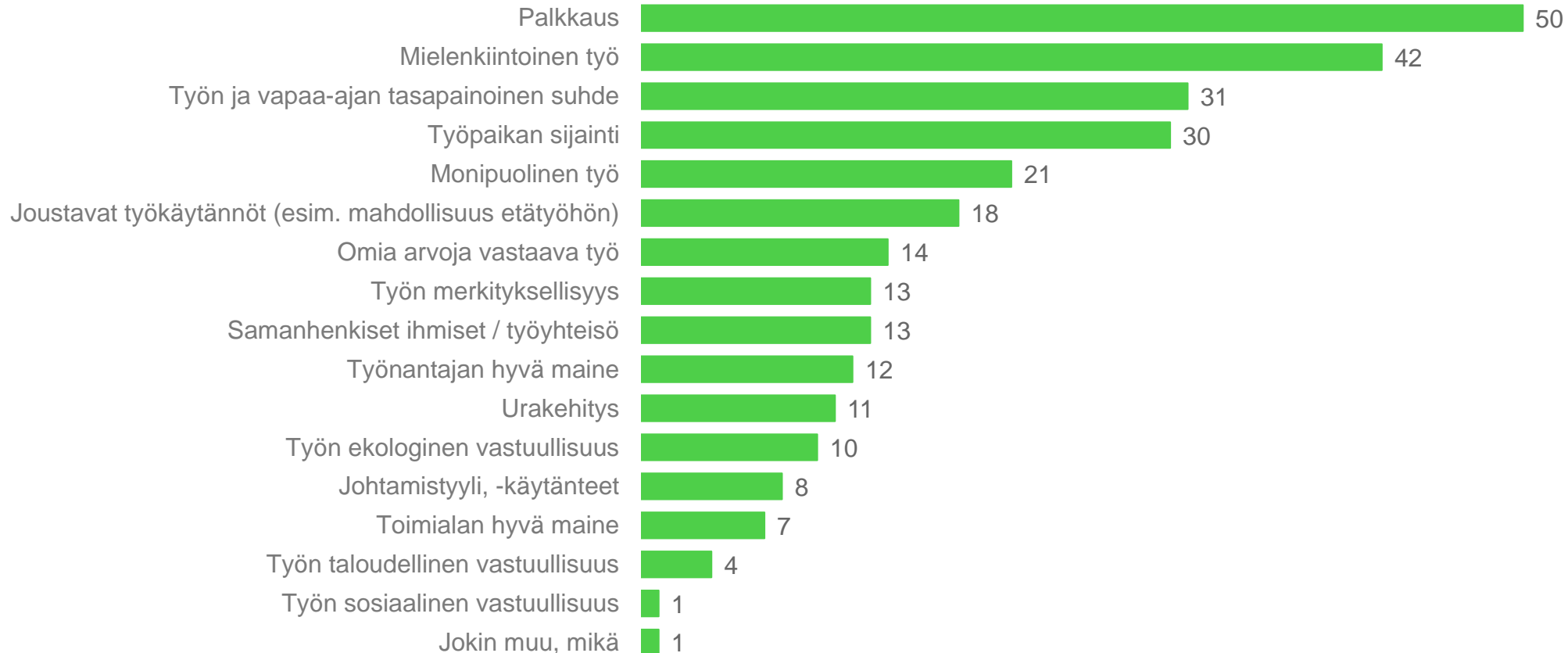
# Naiset painottavat työnantajan / toimialan valinnassa mielenkiintoista työtä, miehet sen sijaan palkkausta

Kuinka tärkeitä seuraavat asiat ovat sinulle, kun valitset työnantajaa / toimialaa? Valitse alla olevasta listasta maksimissaan kolme (3) vaihtoehtoa. **Kaikki vastaajat taustoittain.** (%)

	Sukuoli		Ikäryhmä			Maantieteellinen sijainti				Metsään tai puunjalostukseen liittyvä ammatti			Metsän omistaminen				
	Kaikki	Mies	Nainen	16-24 vuotta	25-34 vuotta	35-45 vuotta	Itä-Suomi	Etelä-Suomi	Länsi-Suomi	Pohjois-Suomi	Kyllä, on ammatti	Ei ole ammattia	En osaa / halua sanoa	Omistan itse	Perheeni omistaa	En omista	En osaa sanoa
				16-24 vuotta	25-34 vuotta	35-45 vuotta	Itä-Suomi	Etelä-Suomi	Länsi-Suomi	Pohjois-Suomi	Kyllä, on ammatti	Ei ole ammattia	En osaa / halua sanoa	Omistan itse	Perheeni omistaa	En omista	En osaa sanoa
Palkkaus	51	57	45	52	48	53	52	48	55	52	52	51	39	46	53	51	40
Mielenkiintoinen työ	42	38	46	44	43	39	46	39	45	41	42	42	38	35	40	43	34
Työpaikan sijainti	36	35	36	36	31	40	26	37	35	39	28	36	32	29	34	37	14
Työn ja vapaa-ajan tasapainoinen suhde	30	29	30	25	27	35	34	27	30	35	25	30	32	27	31	29	27
Monipuolinen työ	19	19	18	19	18	19	18	19	20	12	15	19	31	21	20	18	33
Joustavat työkäytännöt (esim. mahdollisuus etätööhön)	18	15	21	11	22	18	11	19	18	19	21	17	16	16	19	18	0
Työn merkityksellisyys	16	14	17	13	15	17	19	18	13	12	11	16	16	19	12	16	26
Samanhenkiset ihmiset / työyhteisö	15	12	19	18	15	13	14	16	16	10	16	15	0	10	16	16	13
Omia arvoja vastaava työ	14	12	17	16	15	12	10	15	15	13	18	14	23	20	16	13	13
Urakehitys	11	12	10	11	14	9	18	12	8	11	7	12	7	15	11	11	6
Työnantajan hyvä maine	10	12	7	7	11	10	5	9	11	10	14	9	7	10	9	10	6
Johtamistyyli, -käytänteet	8	7	8	9	8	7	14	5	8	11	11	7	0	8	7	8	0
Työn ekologinen vastuullisuus	5	6	4	6	4	4	3	6	4	4	6	5	7	7	8	3	7
Toimialan hyvä maine	5	6	3	7	5	3	5	5	4	5	9	4	0	3	5	5	7
Työn taloudellinen vastuullisuus	2	2	1	2	1	1	1	2	2	1	1	1	23	1	1	2	6
Työn sosiaalinen vastuullisuus	2	2	2	2	2	3	1	3	2	1	3	2	0	1	2	2	0

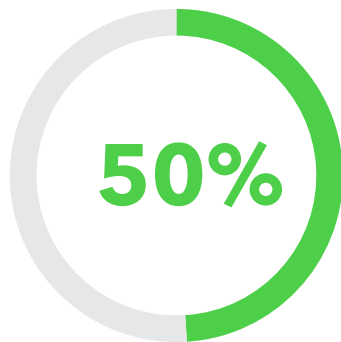
# Palkkaus, mielenkiintoinen työ sekä työn ja vapaa-ajan tasapainoinen suhde ovat potentiaalisille alalle tulijoille tärkeimpiä työnantajan tai toimialan valintakriteereitä

Kuinka tärkeitä seuraavat asiat ovat sinulle, kun valitset työnantajaa / toimialaa? Valitse alla olevasta listasta maksimissaan kolme (3) vaihtoehtoa. **Potentiaaliset alalle tulijat.** (n=185, %)

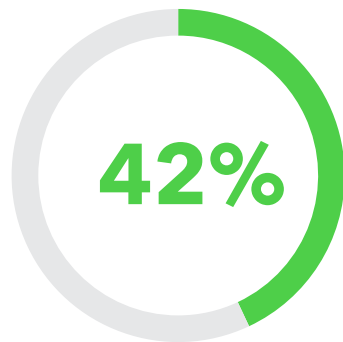


## TOP5 tärkeimmät toimialan tai työnantajan valintakriteerit potentiaalisten alalle tulijoiden joukossa

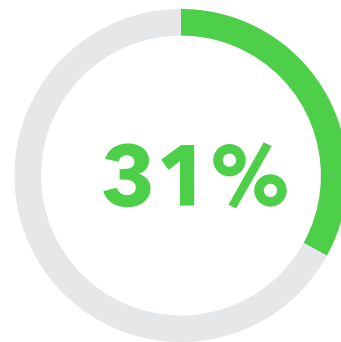
Kuinka tärkeitä seuraavat asiat ovat sinulle, kun valitset työnantajaa / toimialaa? Valitse alla olevasta listasta maksimissaan kolme (3) vaihtoehtoa. **Potentiaaliset alalle tulijat.** (n=185, %)



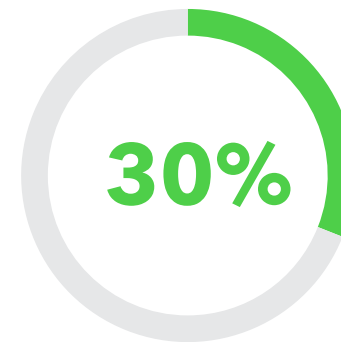
**PALKKAUS**



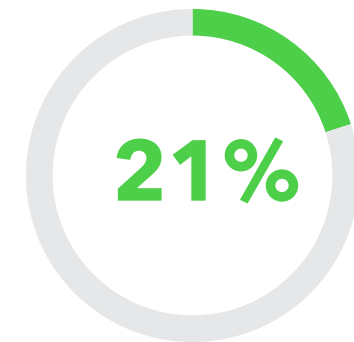
**MIELENKIINTOINEN  
TYÖ**



**TYÖN JA  
VAPAA-AJAN  
TASAPAINOIN  
EN SUHDE**



**TYÖPAIKAN  
SIJAINTI**



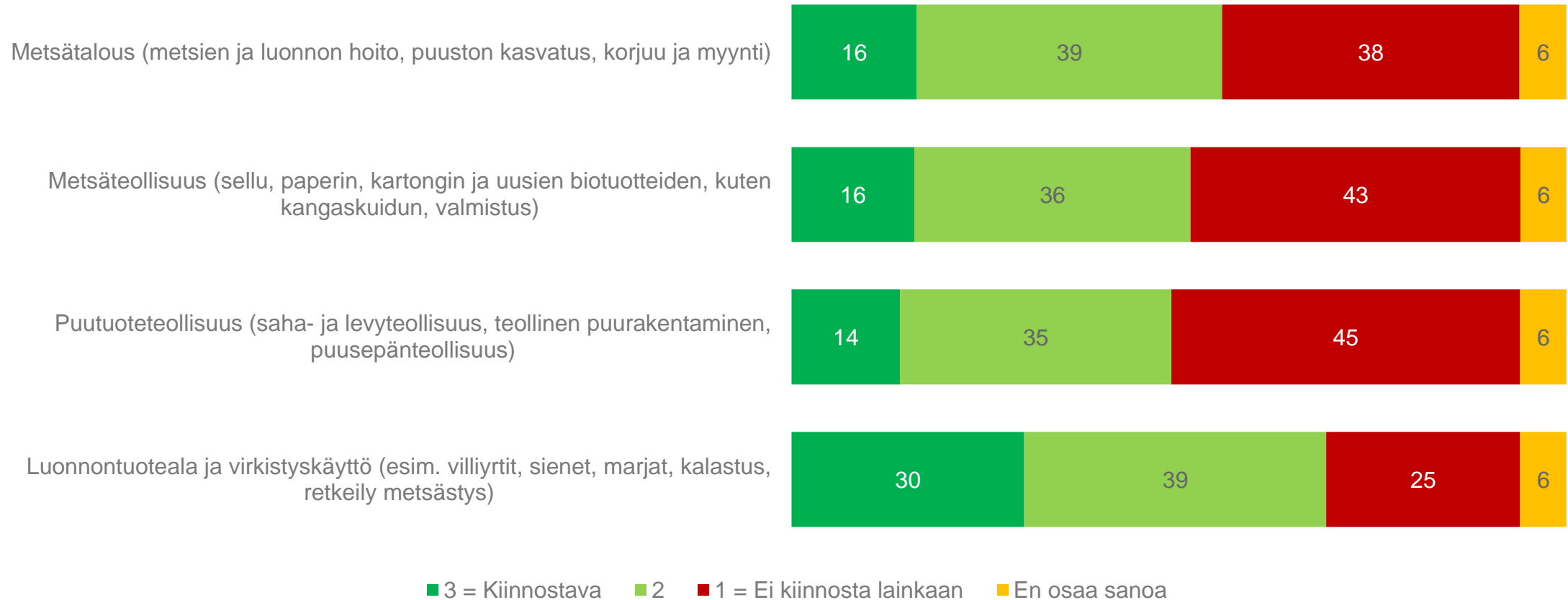
**MONIPUOLINEN  
TYÖ**



# **Alojen kiinnostavuus**

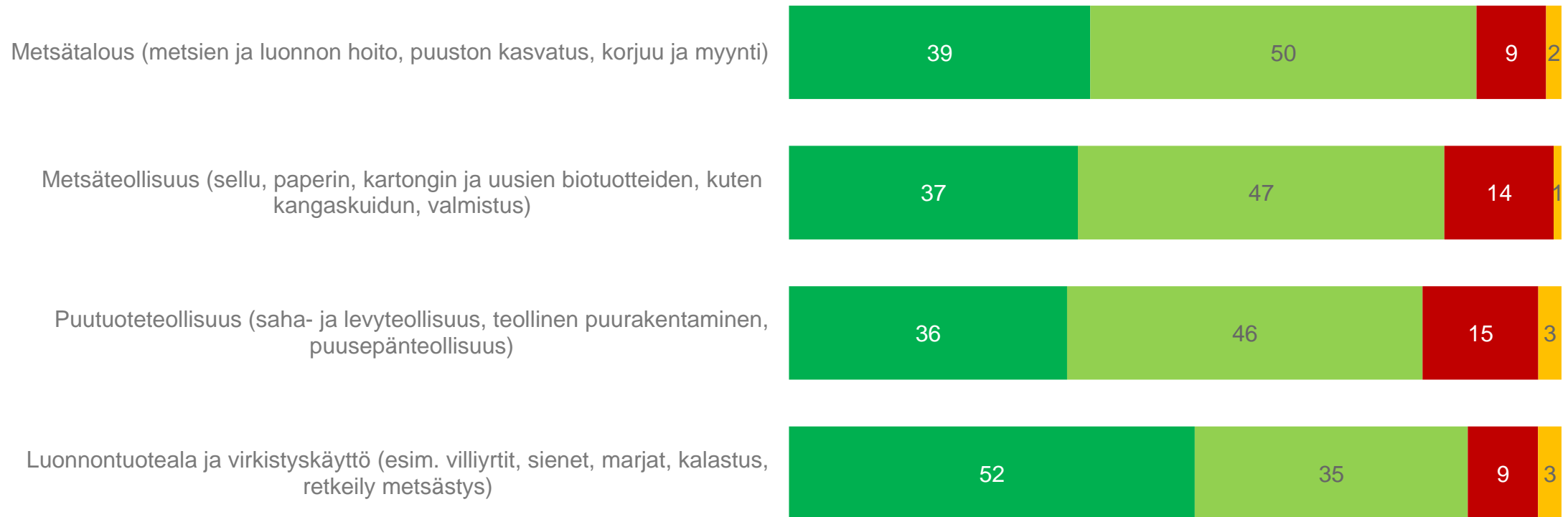
# Luonnontuoteala ja virkistyskäyttö kiinnostaa aloista eniten

Pidätkö seuraavia aloja kiinnostavina? **Kaikki vastaajat.** (n=1000, %)



# Yli puolet potentiaalisista alalle tulijoista pitää luonnontuotealaa ja virkistyskäyttöä kiinnostavina aloina - metsätalous aloista toiseksi kiinnostavin

Pidätkö seuraavia aloja kiinnostavina? **Kaikki vastaajat.** (n=1000, %)



■ 3 = Kiinnostava ■ 2 ■ 1 = Ei kiinnosta lainkaan ■ En osaa sanoa

## Potentiaaliset alalle tulijat pitävät erityisesti luonnontuotealaa ja virkistyskäyttöä kiinnostavina aloina

Pidätkö seuraavia aloja kiinnostavina? **Potentiaaliset alalle tulijat.** (n=185, %)

**52%** Potentiaalisista alalle tulijoista pitää **luonnontuotealaa ja virkistyskäyttöä** kiinnostavana alana

**39%** Potentiaalisista alalle tulijoista pitää **metsätaloutta** kiinnostavana alana

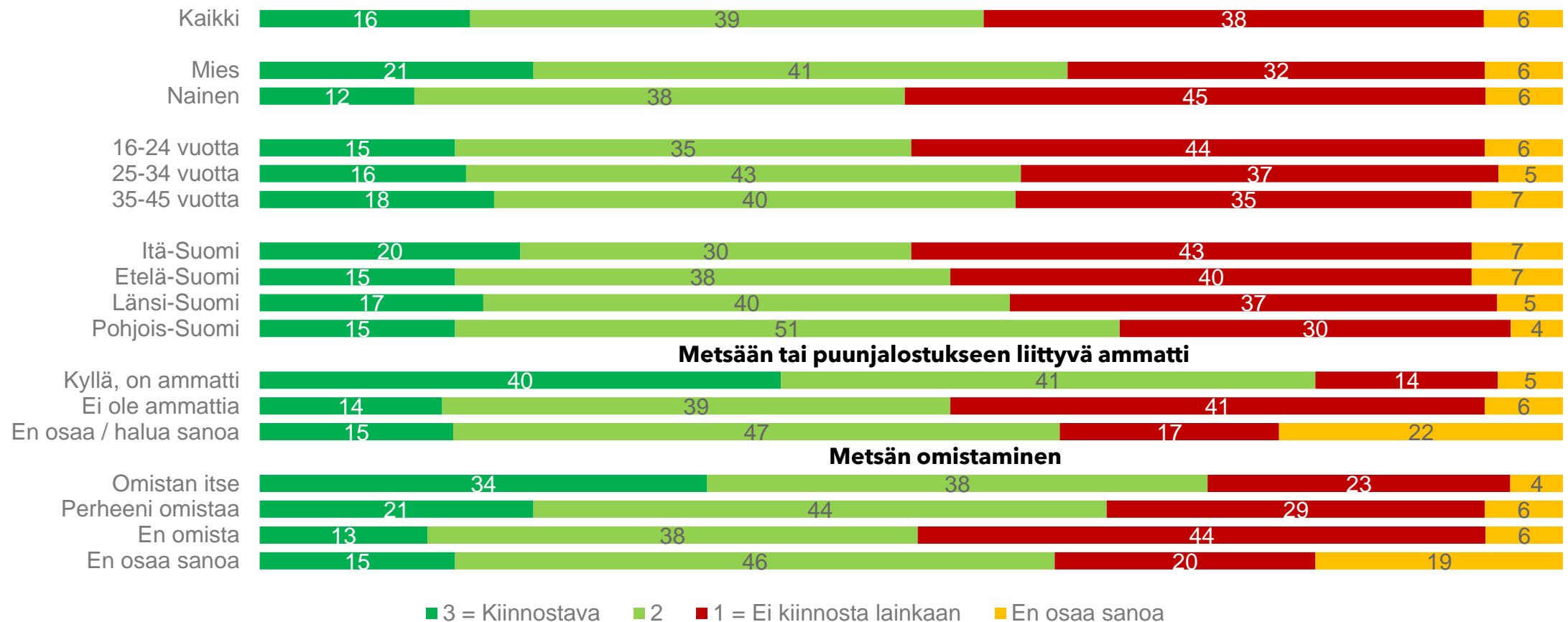
**37%** Potentiaalisista alalle tulijoista pitää **metsäteollisuutta** kiinnostavana alana

**36%** Potentiaalisista alalle tulijoista pitää **puutuoteteollisuutta** kiinnostavana alana



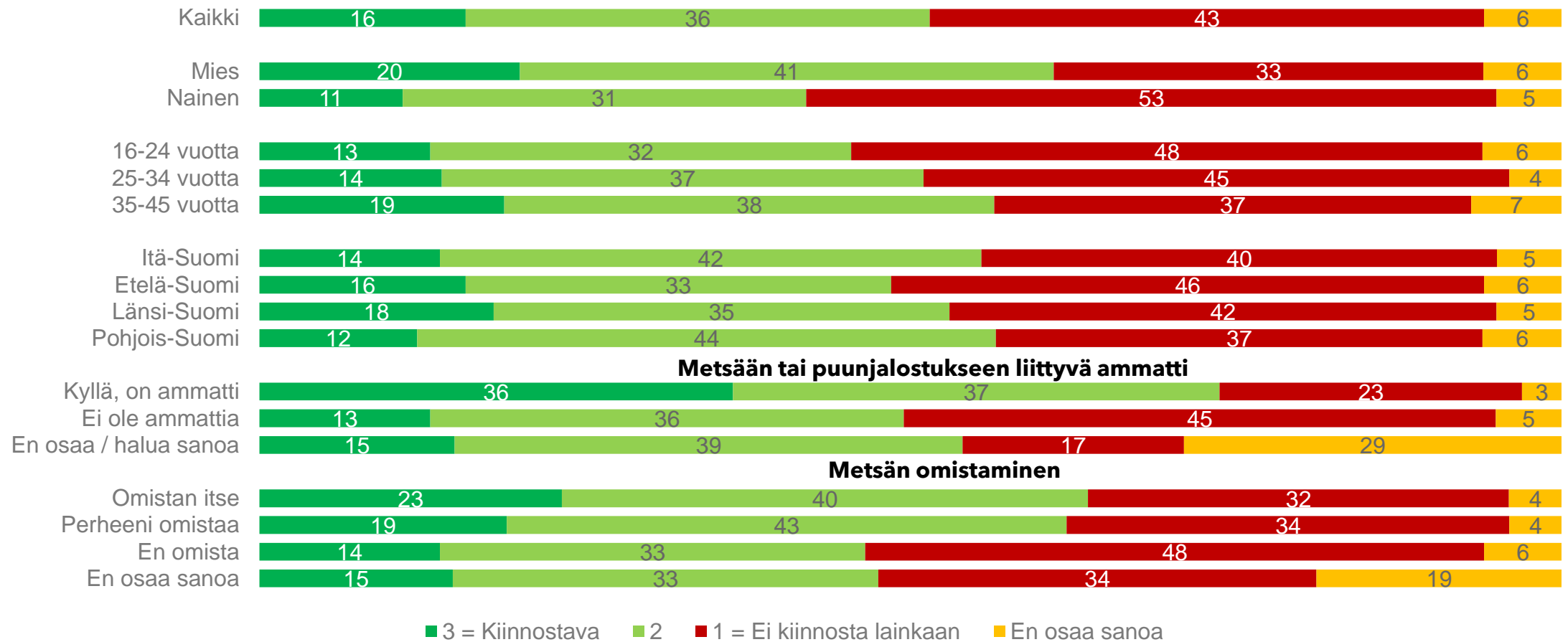
# Vastaajat, joilla on metsään tai puunjalostukseen liittyvä ammatti tai jotka omistavat metsää, pitävät metsätaloutta metsätaloutta muita vastaajia kiinnostavampana alana

Pidätkö seuraavia aloja kiinnostavina? **Metsätalous. Kaikki vastaajat.** (n=1000, %)



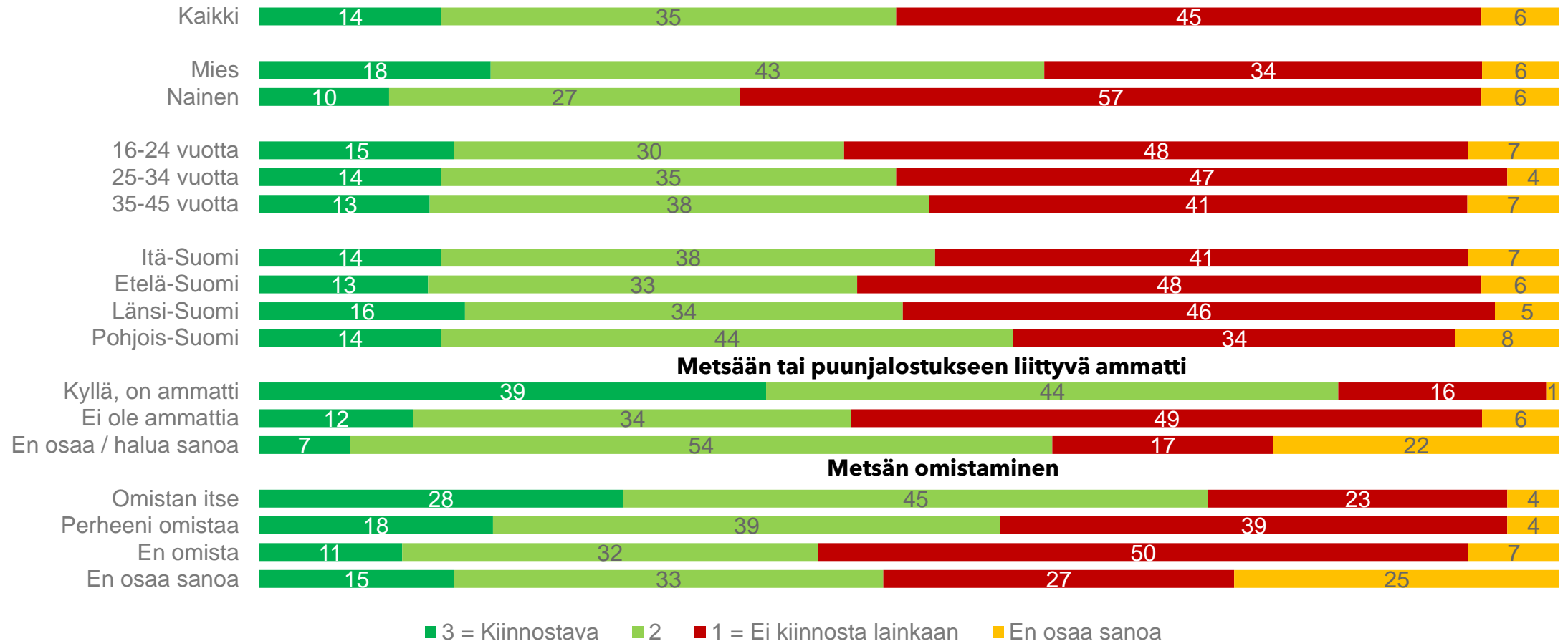
# Vastaajat, joilla on metsään tai puunjalostukseen liittyvä ammatti tai jotka omistavat metsää, pitävät myös metsäteollisuutta muita vastaajia kiinnostavampana alana

Pidätkö seuraavia aloja kiinnostavina? **Metsäteollisuus. Kaikki vastaajat.** (n=1000, %)



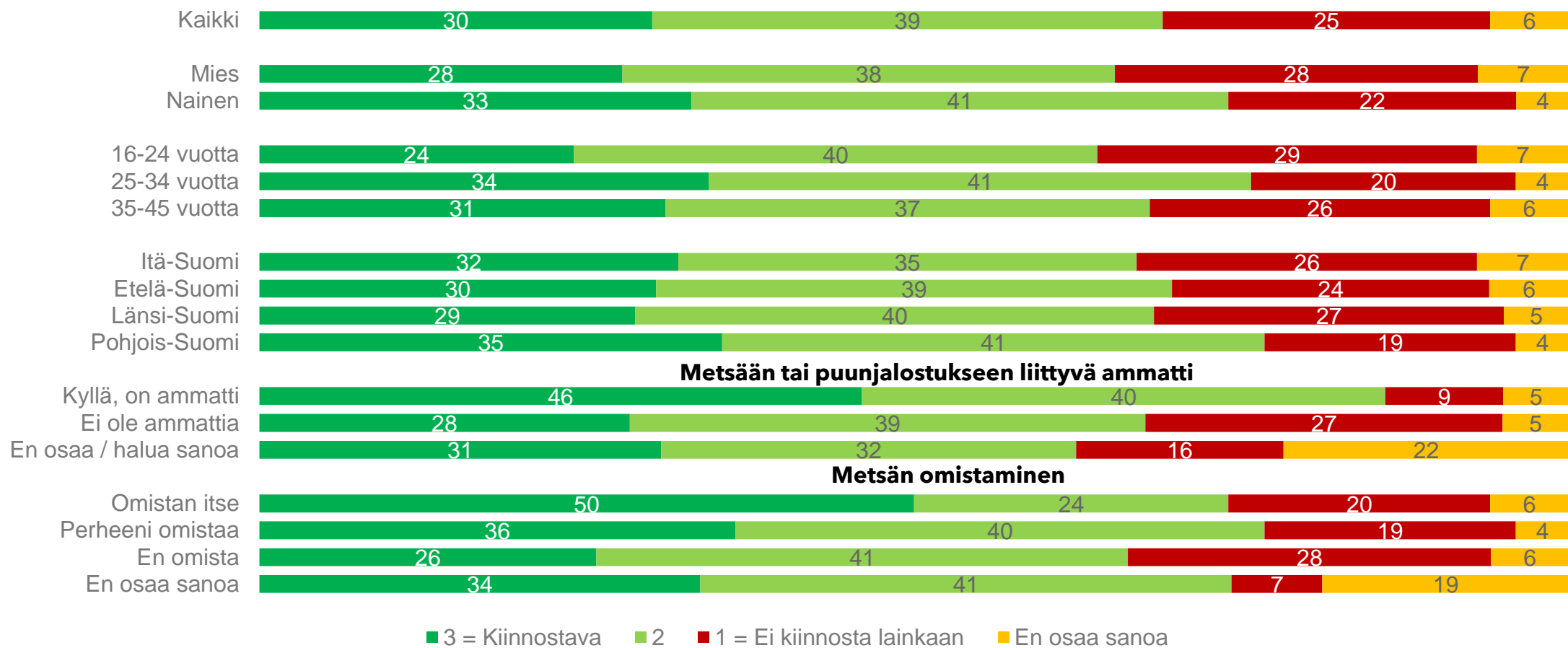
# Yli puolet naisista ei pidä puutuoteteollisuutta kiinnostavana alana

Pidätkö seuraavia aloja kiinnostavina? **Puutuoteteollisuus. Kaikki vastaajat.** (n=1000, %)



# Naiset pitävät luonnontuotealaa ja virkistyskäyttöä miehiä kiinnostavampana alana

Pidätkö seuraavia aloja kiinnostavina? **Luonnontuoteala ja virkistyskäyttö. Kaikki vastaajat.** (n=1000, %)

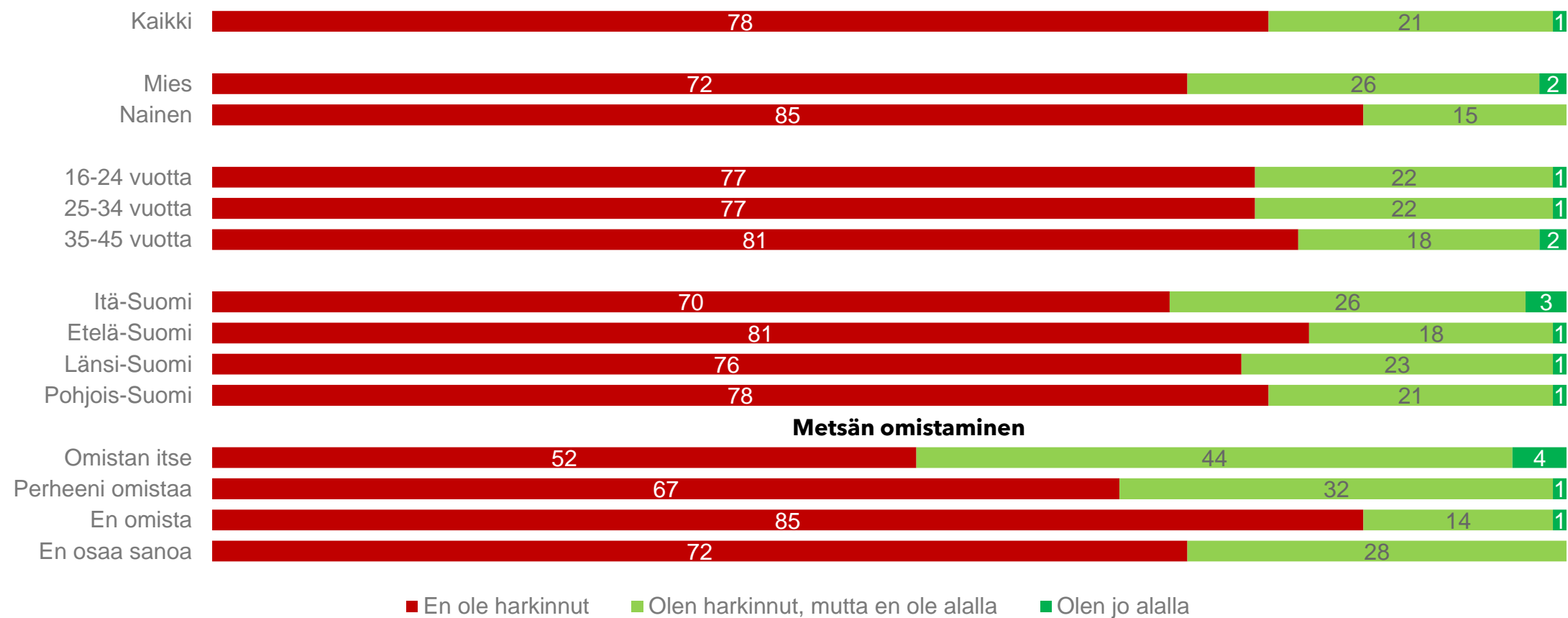




# **Metsä ja puunjalostus- teollisuuden työantajamielikuva**

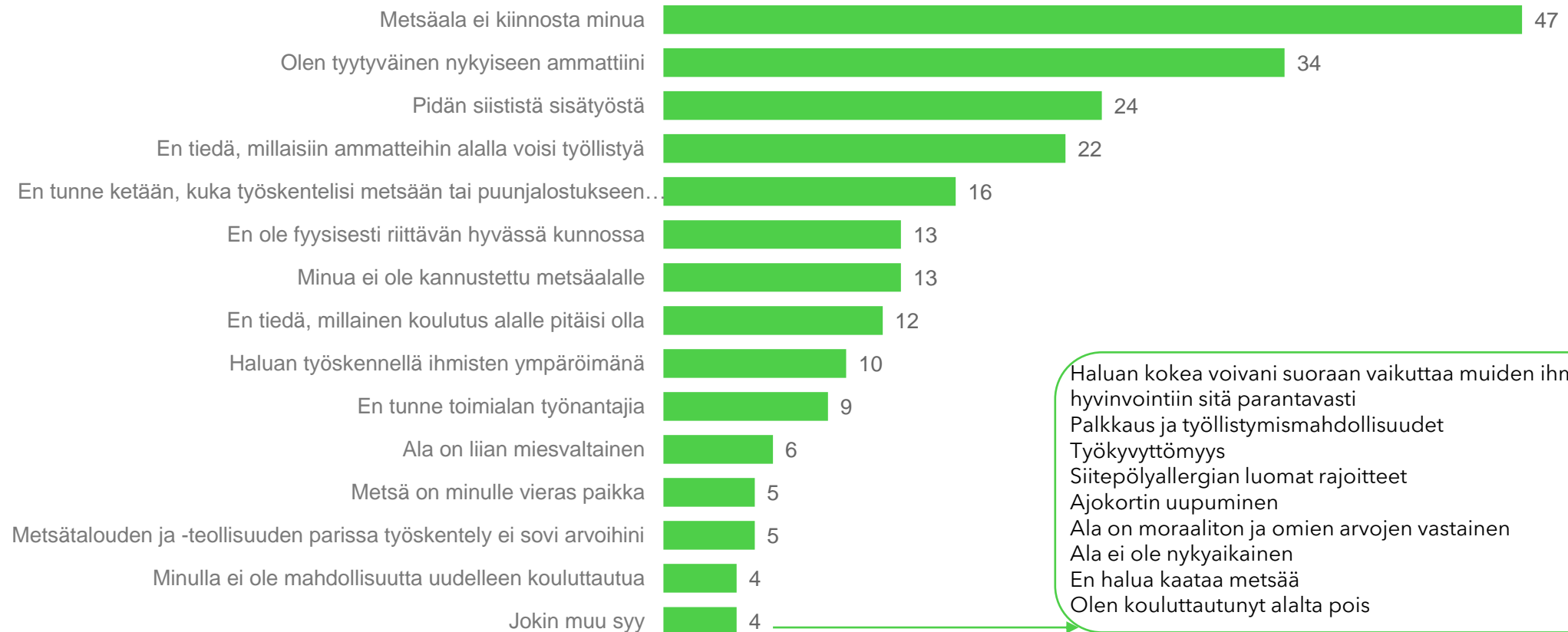
# Reilu viidennes vastaajista on harkinnut metsään tai puunjalostusteollisuuteen liittyvää ammattia

Oletko harkinnut metsään tai puunjalostusteollisuuteen liittyvää ammattia? **Kaikki vastaajat.** (n=1000, %)



# Yleisimmiksi syiksi, miksi vastaajat eivät ole harkinneet metsään tai puunjalostusteollisuuteen liittyvää ammattia, kerrotaan metsäalan epäkiinnostavuus, tyytyväisyys nykyiseen ammattiin sekä siistin sisätyön preferoiminen

Miksi et ole harkinnut metsään tai puunjalostusteollisuuteen liittyvää ammattia? Voit valita alla olevasta listasta maksimissaan 3 sopivinta syytä. **Kysytty niiltä vastaajilta, jotka eivät ole harkinneet metsään tai puunjalostusteollisuuteen liittyvää ammattia.** (n=783, %)



# Alle 24-vuotiaat nostavat selvästi tärkeimmäksi syyksi, miksi ei ole harkinnut metsään tai puunjalostusteollisuuteen liittyvää ammattia sen, että metsäala ei kiinnosta heitä

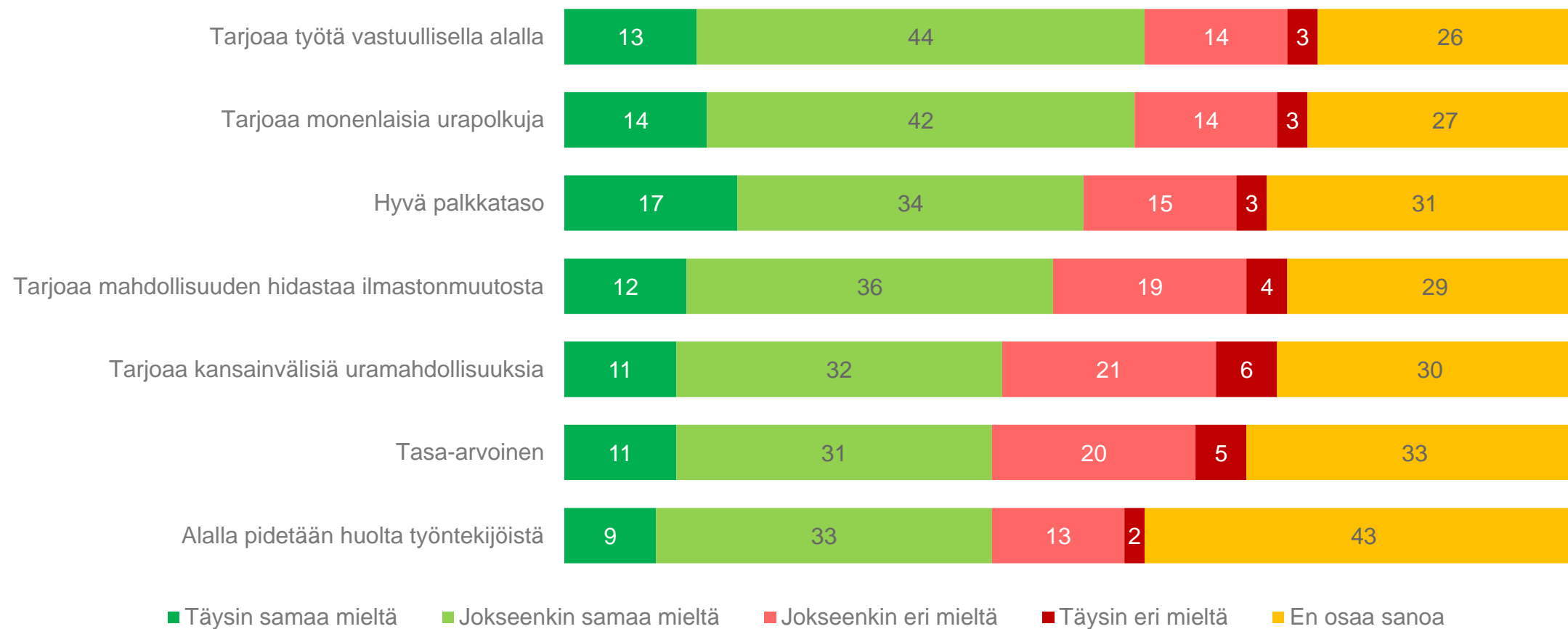
Miksi et ole harkinnut metsään tai puunjalostusteollisuuteen liittyvää ammattia? **Kysytty niiltä vastaajilta, jotka eivät ole harkinneet metsään tai puunjalostusteollisuuteen liittyvää ammattia taustoittain. (%)**

	Sukuoli			Ikäryhmä			Maantieteellinen sijainti				Metsään tai puunjalostukseen liittyvä ammatti			Metsän omistaminen			
	Kaikki	Mies	Nainen	16-24 vuotta	25-34 vuotta	35-45 vuotta	Itä-Suomi	Etelä-Suomi	Länsi-Suomi	Pohjois-Suomi	Kyllä, on ammatti	Ei ole ammattia	En osaa /	Omistan itse	Perheeni omistaa	En omista	En osaa sanoa
													halua sanoa				
Metsäala ei kiinnosta minua	47	38	54	66	47	33	49	45	53	35	35	47	47	31	47	47	56
Olen tyytyväinen nykyiseen ammattiini	34	32	35	29	35	36	26	33	37	31	24	34	18	31	35	33	55
Pidän siististä sisätyöstä	24	22	25	22	28	21	30	21	25	27	10	24	35	28	22	24	9
En tiedä, millaisiin ammatteihin alalla voisi työllistyä	22	20	24	16	24	23	14	27	17	18	20	22	19	15	23	22	27
En tunne ketään, kuka työskentelisi metsään tai puunjalostukseen liittyvässä ammatissa	16	17	16	16	15	17	11	20	13	15	7	17	19	5	9	19	0
Minua ei ole kannustettu metsäalalle	13	17	10	20	10	12	18	11	14	18	18	13	19	21	13	13	28
En ole fyysisesti riittävän hyvässä kunnossa	13	10	16	11	14	15	17	12	16	12	17	13	17	13	10	14	19
En tiedä, millainen koulutus alalle pitäisi olla	12	12	11	11	13	11	8	13	12	6	7	12	10	8	10	12	9
Haluan työskennellä ihmisten ympäröimänä	10	8	11	12	7	10	17	9	9	9	10	10	0	10	12	9	0
En tunne toimialan työnantajia	9	13	6	7	10	9	5	11	8	6	7	9	9	2	11	9	10
Ala on liian miesvaltainen	6	1	11	8	6	5	10	6	6	8	4	6	0	10	7	6	0
Metsä on minulle vieras paikka	5	5	4	4	5	4	7	3	4	9	3	5	0	5	3	5	0
Metsätalouden ja -teollisuuden parissa työskentely ei sovi arvoihini	5	7	4	6	6	3	2	6	6	4	14	5	20	8	8	4	0
Minulla ei ole mahdollisuutta uudelleen kouluttautua	4	6	3	1	4	7	5	4	4	4	10	4	0	3	3	5	9
Jokin muu syy	4	6	2	1	5	4	2	4	3	8	10	4	9	5	5	4	0



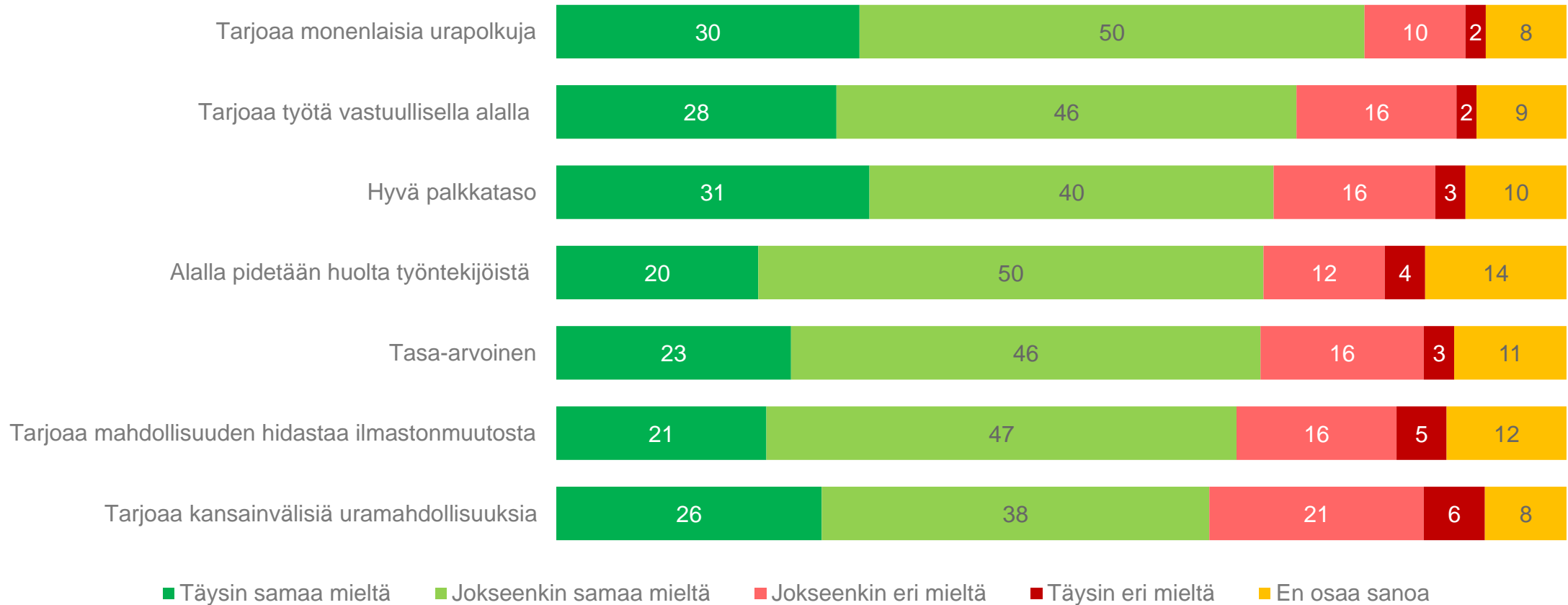
# Metsä- ja puualan koetaan tarjoavan työtä vastuullisella alalla sekä monenlaisia urapolkuja

Millainen mielikuva sinulla on metsä- ja puualasta työnantajana? **Kaikki vastaajat.** (n=1000, %)



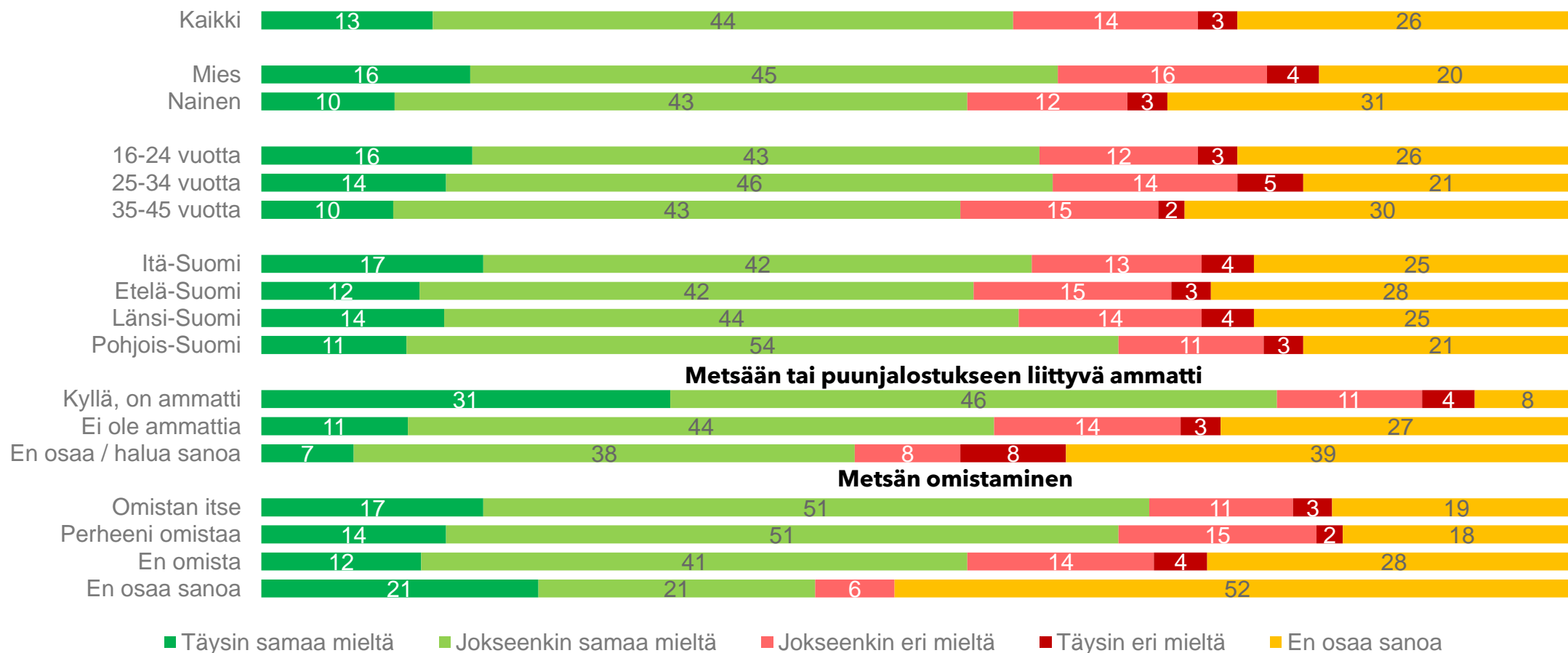
# Potentiaaliset alalle tulijat kokevat erityisesti, että metsä- ja puuala tarjoaa monenlaisia urapolkuja ja työtä vastuullisella alalla

Millainen mielikuva sinulla on metsä- ja puualasta työnantajana? **Potentiaaliset alalle tulijat.** (n=185, %)



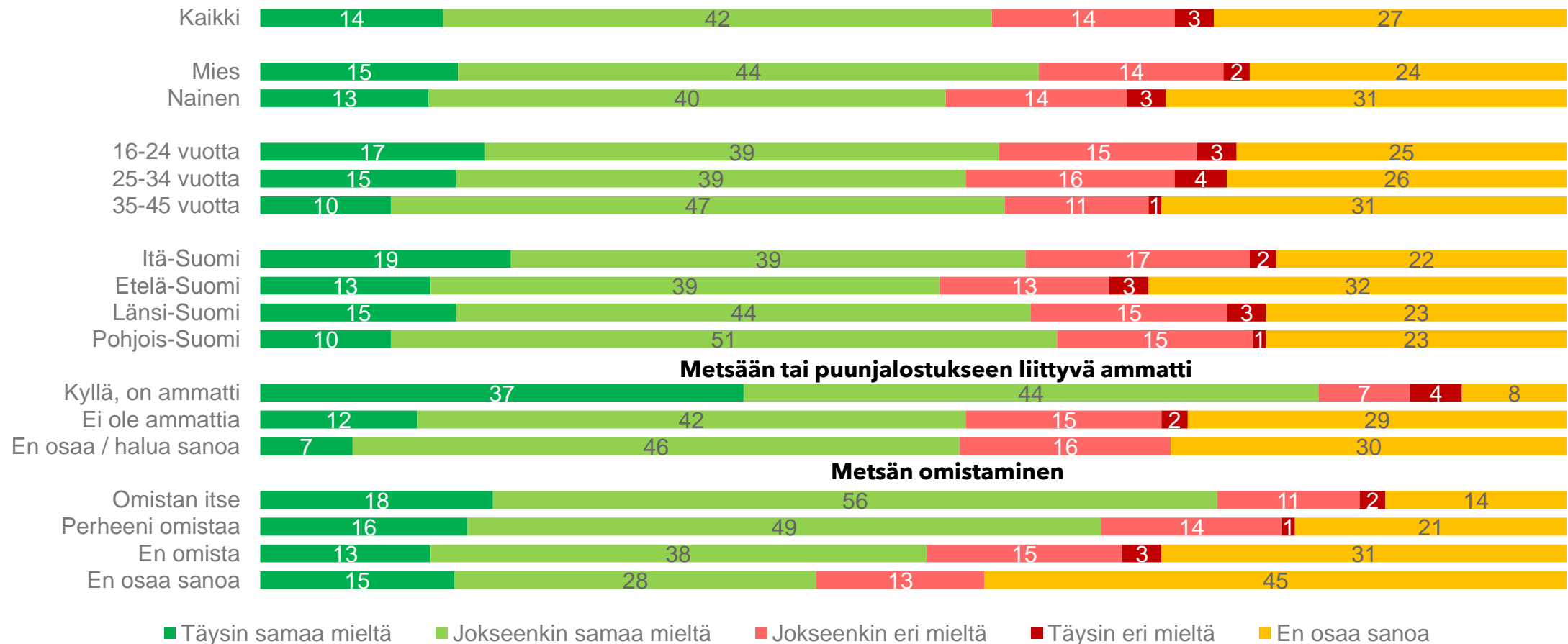
# Nuoret ikäryhmät kokevat hieman vanhempia ikäryhmiä enemmän, että metsä- ja puuala tarjoaa työtä vastuullisella alalla

Millainen mielikuva sinulla on metsä- ja puualasta työnantajana? **Tarjoaa työtä vastuullisella alalla. Kaikki vastaajat.** (n=1000, %)



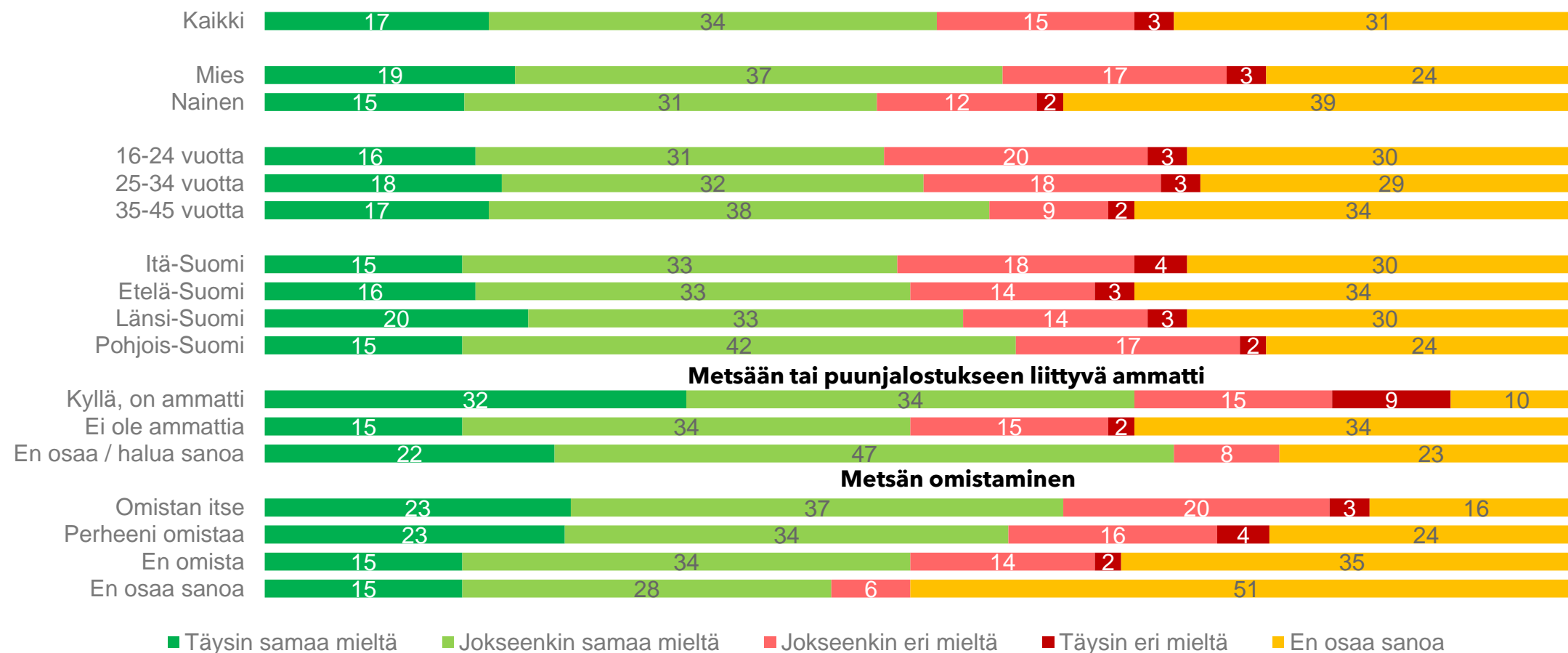
# Vastaajilla, joilla on metsään tai puunjalostukseen liittyvä ammatti, kokevat selvästi muita enemmän, että metsä- tai puuala tarjoaa monenlaisia urapolkuja

Millainen mielikuva sinulla on metsä- ja puualasta työnantajana? **Tarjoaa monenlaisia urapolkuja. Kaikki vastaajat.** (n=1000, %)



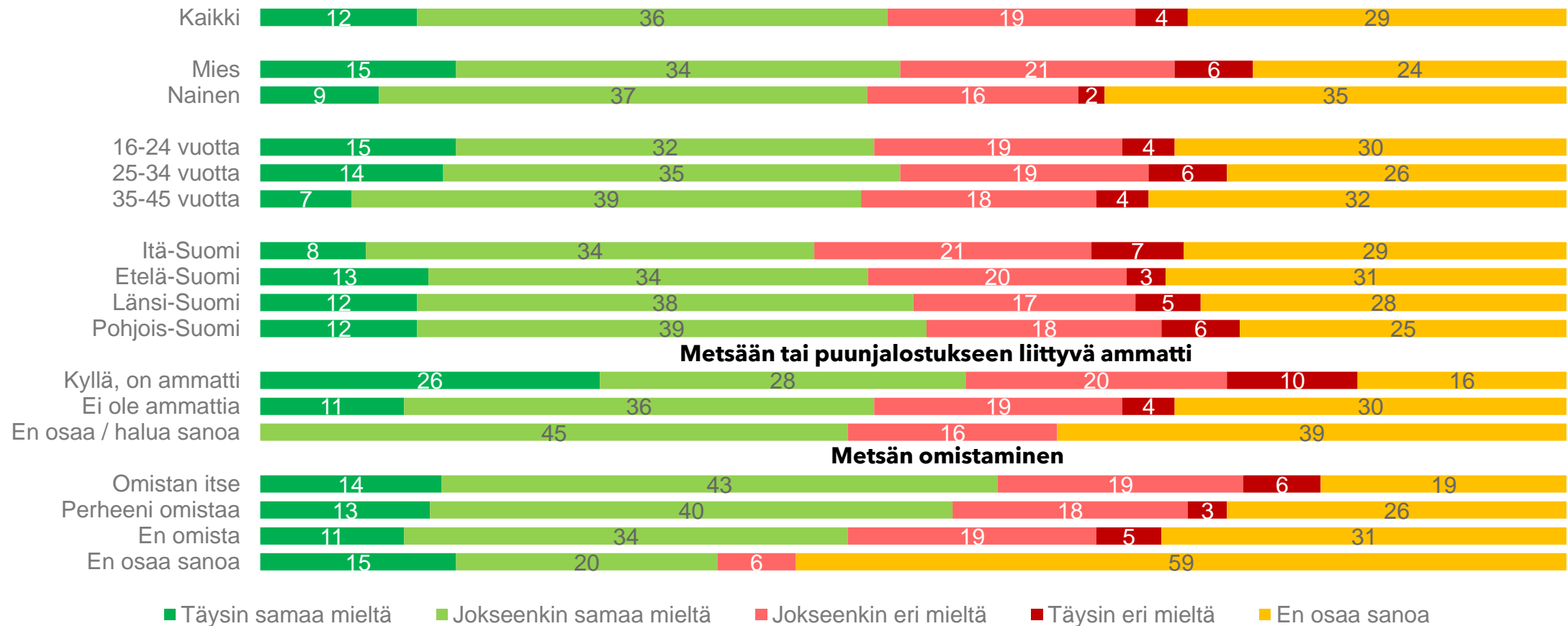
# Vanhemmat ikäryhmät kokevat nuoria enemmän, että metsä- ja puualalla on hyvä palkkataso

Millainen mielikuva sinulla on metsä- ja puualasta työnantajana? **Hyvä palkkataso. Kaikki vastaajat.** (n=1000, %)



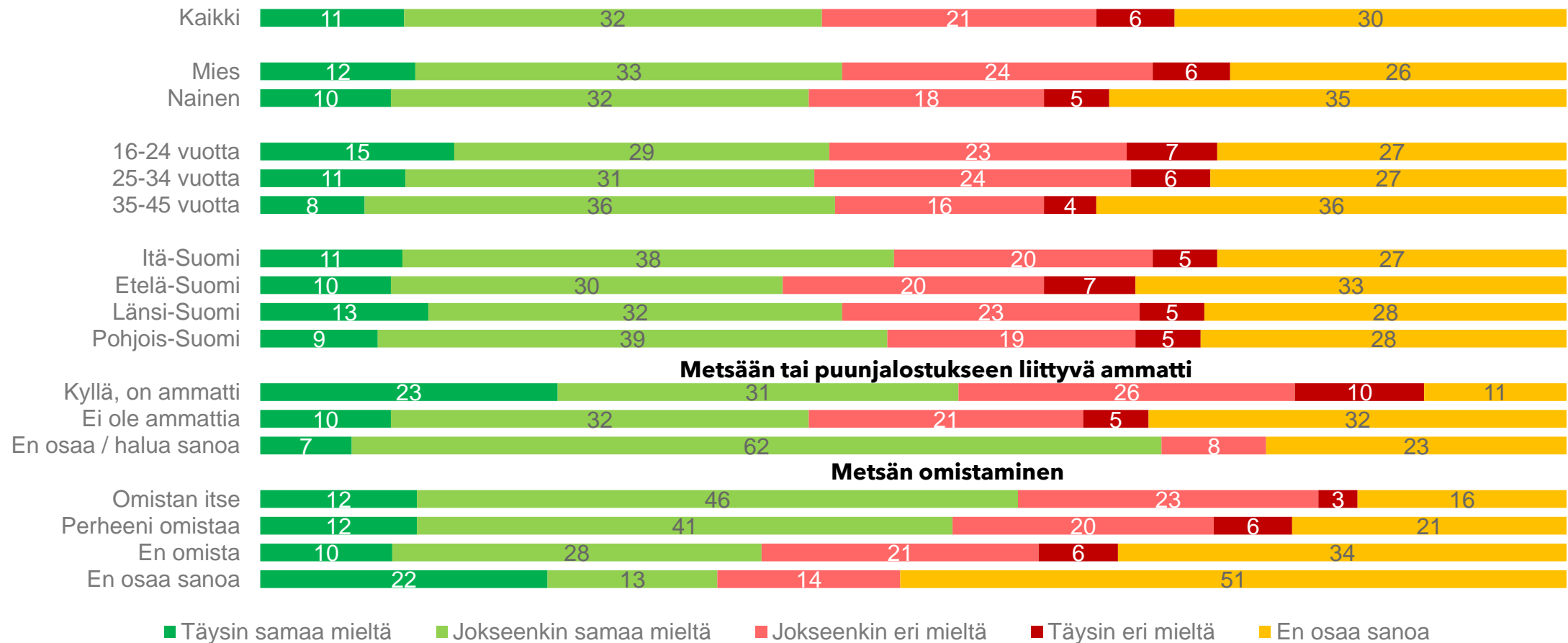
# Vastaajat, joilla on jo metsään tai puunjalostukseen liittyvä ammatti, suhtautuvat kriittisimmin metsä- ja puualan mahdollisuudesta työnantajana hidastaa ilmastonmuutosta

Millainen mielikuva sinulla on metsä- ja puualasta työnantajana? **Tarjoaa mahdollisuuden hidastaa ilmastonmuutosta. Kaikki vastaajat.** (n=1000, %)



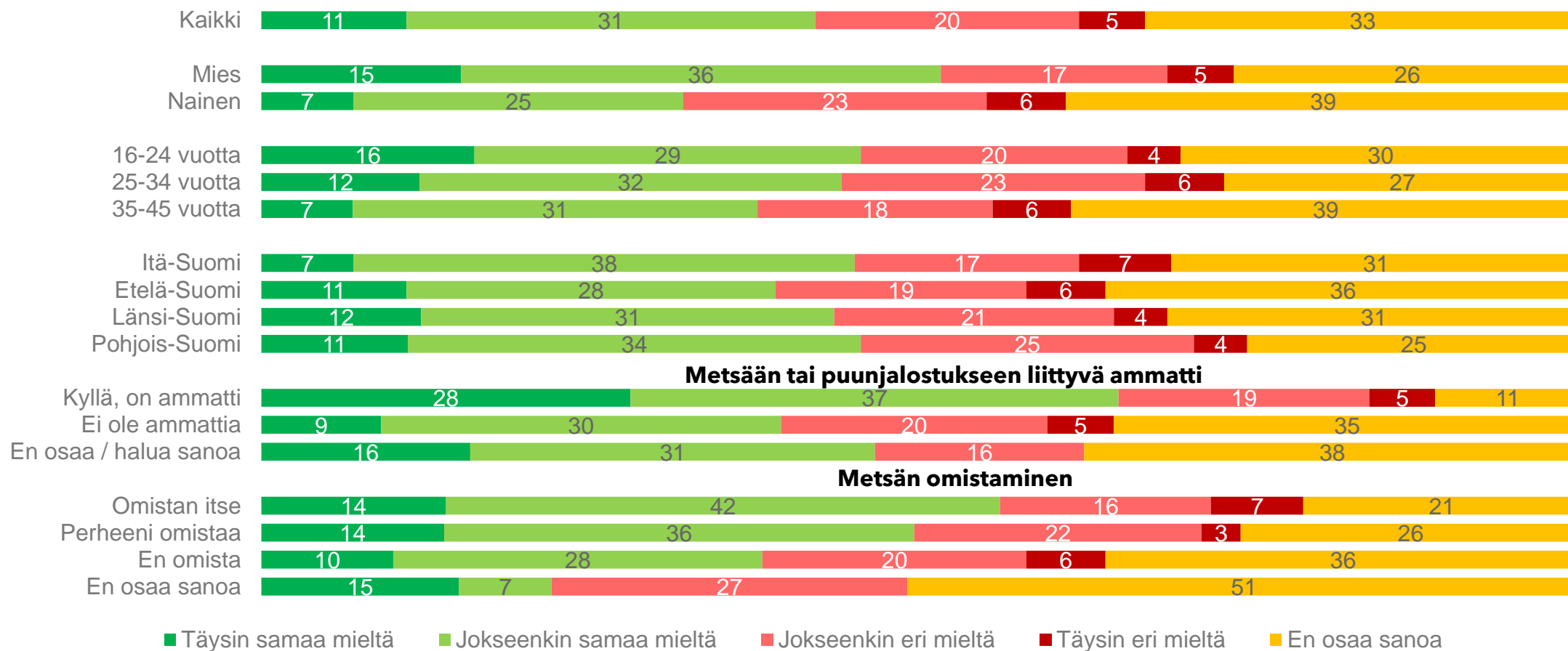
# Vastaajat, joilla on jo metsään tai puunjalostukseen liittyvä ammatti, suhtautuvat kriittisimmin metsä- ja puualan mahdollisuuteen tarjota kansainvälisiä uramahdollisuuksia

Millainen mielikuva sinulla on metsä- ja puualasta työnantajana? **Tarjooa kansainvälisiä uramahdollisuuksia. Kaikki vastaajat.** (n=1000, %)



# Vain kolmannes naisista kokee metsä- ja puualan tasa-arvoiseksi työnantajaksi

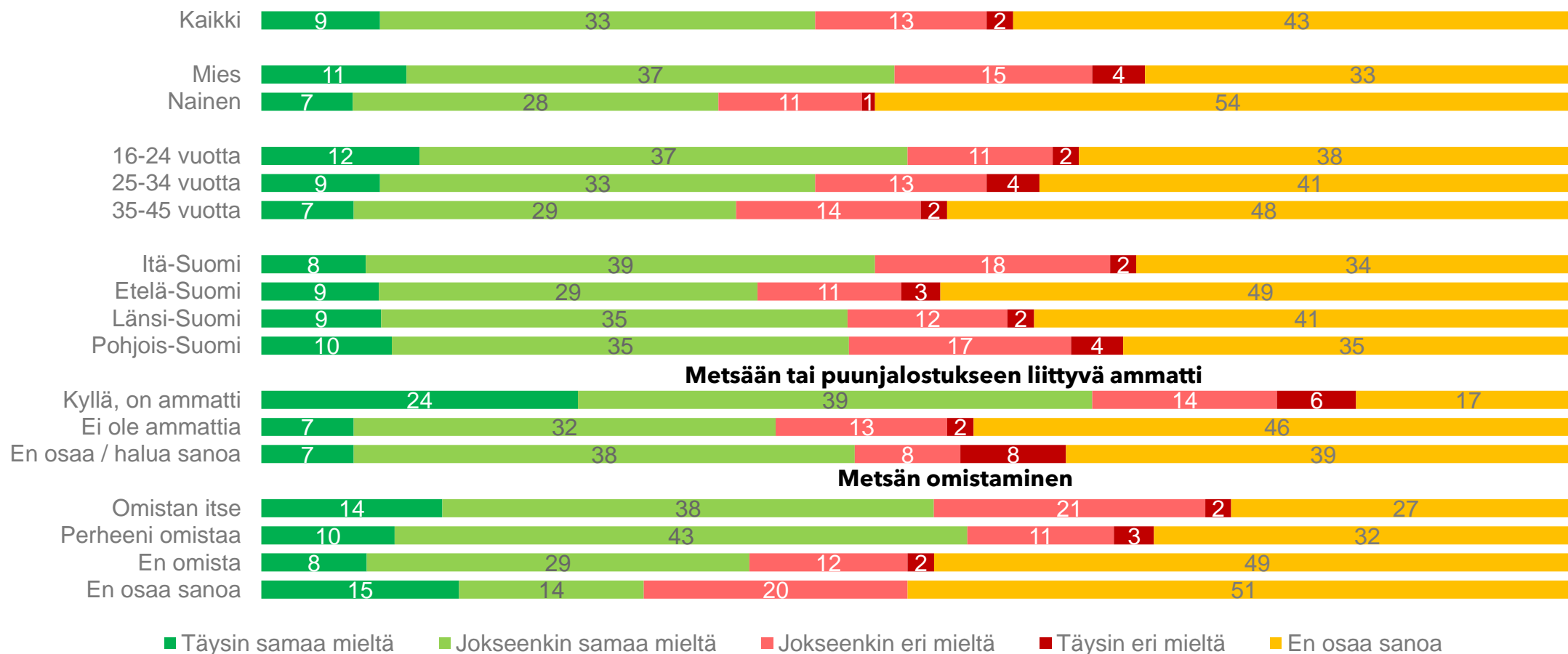
Millainen mielikuva sinulla on metsä- ja puualasta työnantajana? **Tasa-arvoinen. Kaikki vastaajat.** (n=1000, %)





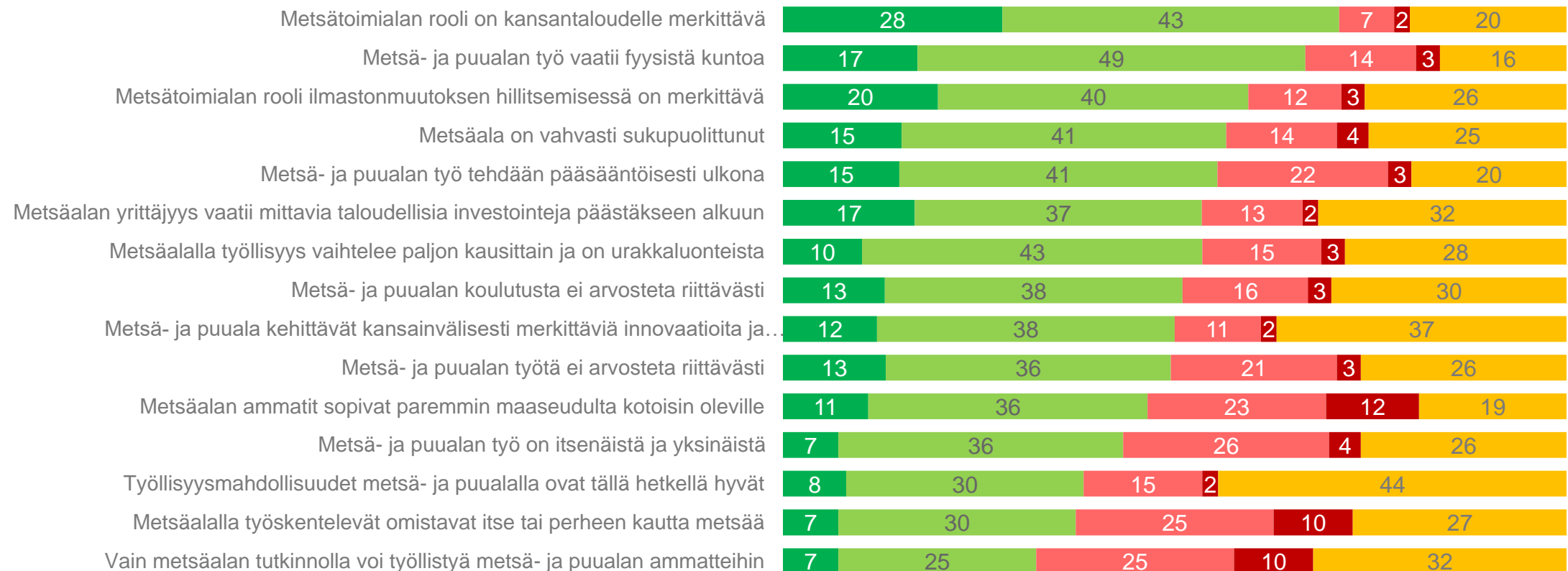
# Nuoret ikäryhmät kokevat vanhempia enemmän, että metsä- ja puualalla pidetään huolta työntekijöistä

Millainen mielikuva sinulla on metsä- ja puualasta työnantajana? **Alalla pidetään huolta työntekijöistä. Kaikki vastaajat.**  
(n=1000, %)



# Yli kolme viidestä vastaajasta kokee metsätoimialan roolin niin kansantaloudellisesti kuin ilmastonmuutoksen hillitsemisessä merkittäväksi sekä metsä- ja puualan työn vaativan fyysistä kuntoa

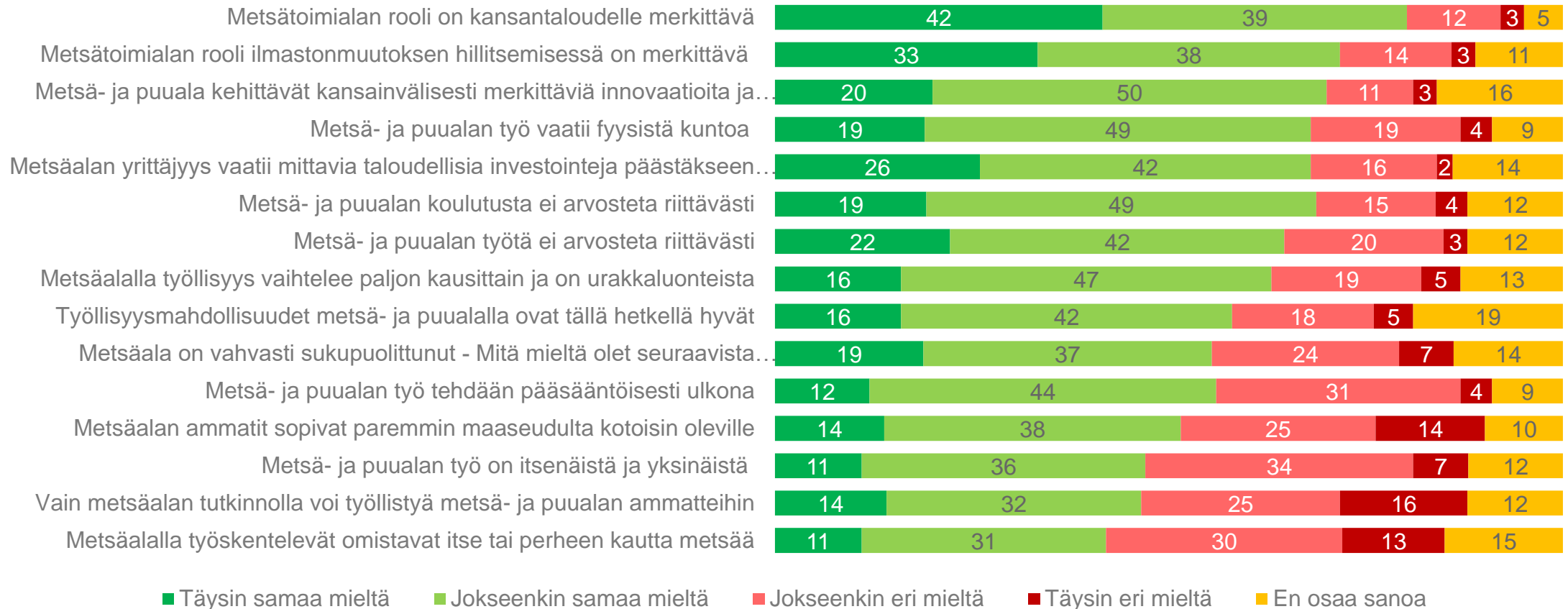
Mitä mieltä olet seuraavista metsä- tai puualaan liittyvistä väittämistä? **Kaikki vastaajat.** (n=1000, %)



■ Täysin samaa mieltä ■ Jokseenkin samaa mieltä ■ Jokseenkin eri mieltä ■ Täysin eri mieltä ■ En osaa sanoa

# Yli kolme viidestä vastaajasta kokee metsätoimialan roolin niin kansantaloudellisesti kuin ilmastonmuutoksen hillitsemisessä merkittäväksi sekä metsä- ja puualan työn vaativan fyysistä kuntoa

Mitä mieltä olet seuraavista metsä- tai puualaan liittyvistä väittämistä? **Potentiaaliset alalle tulijat.** (n=185, %)



# Yli puolet alle 24-vuotiaista on sitä mieltä, että metsä- ja puualan koulutusta ja työtä ei arvosteta riittävästi

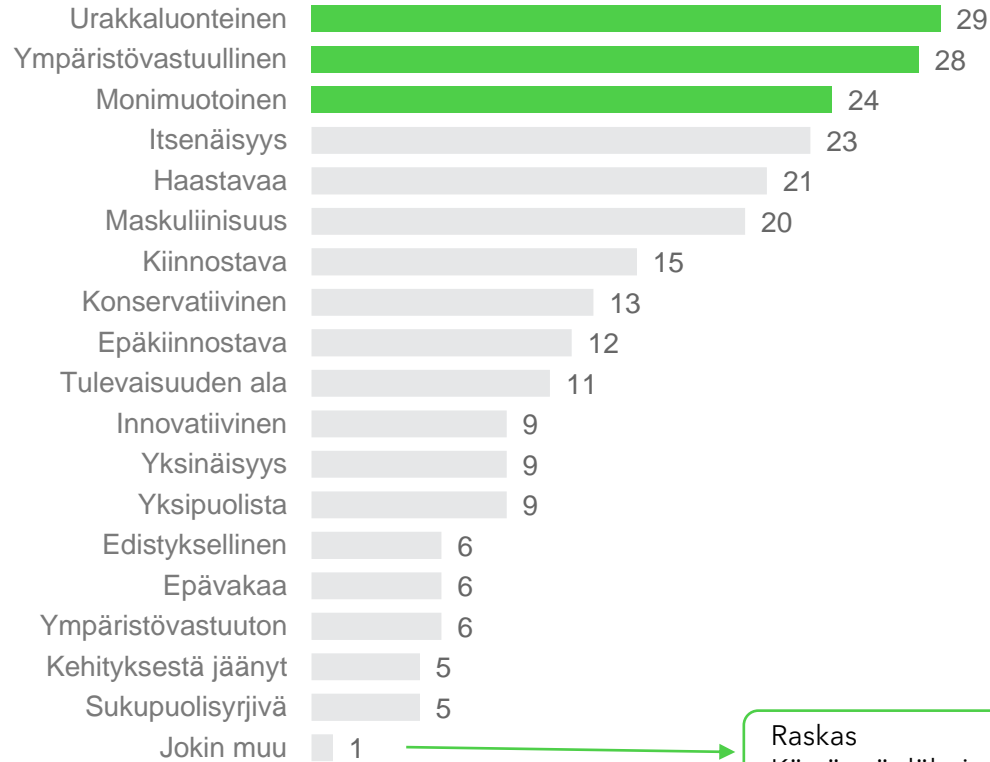
Mitä mieltä olet seuraavista metsä- tai puualaan liittyvistä väittämistä? **Kaikki vastaajat taustoittain. (%)**

	Sukupuoli		Ikäryhmä			Maantieteellinen sijainti				Metsään tai puunjalostukseen liittyvä ammatti			Metsän omistaminen Perhee				
	Kaikki	Mies	Nainen	16-24	25-34	35-45	Itä-	Etelä-	Länsi-	Pohjois-	Kyllä, on ammatti	Ei ole ammatti	En osaa / halua sanoa	Omistan itse	En omistaa	En osaa sanoa	
				vuotta	vuotta	vuotta	Suomi	Suomi	Suomi	Suomi	ammatti	a	sanoa	omistaa	omista	sanoa	
Metsätoimialan rooli on kansantaloudelle merkittävä	71	72	70	66	73	73	75	67	74	75	79	70	70	77	82	67	41
Metsä- ja puualan työ vaatii fyysistä kuntoa	66	65	67	68	68	64	71	62	71	68	70	66	46	74	70	65	48
Metsätoimialan rooli ilmastonmuutoksen hillitsemisessä on merkittävä	59	59	60	52	60	64	63	56	62	63	63	59	54	69	67	56	41
Metsäala on vahvasti sukupuolittunut	57	49	65	58	62	51	54	54	60	59	60	56	62	62	62	55	35
Metsä- ja puualan työ tehdään pääsääntöisesti ulkona	55	54	56	61	55	51	48	55	57	57	55	55	39	58	61	53	41
Metsäalalla työllisyys vaihtelee paljon kausittain ja on urakkaluonteista	54	53	54	52	57	51	55	52	55	57	67	52	47	60	61	51	21
Metsäalan yrittäjyys vaatii mittavia taloudellisia investointeja päästäkseen alkuun	53	60	47	54	53	54	57	53	55	50	64	53	38	66	59	51	14
Metsä- ja puuala kehittävät kansainvälisesti merkittäviä innovaatioita ja lopputuotteita, joiden ympäristö- ja ilmatorasitus on kilpailevia lopputuotteita alhaisempi	50	54	45	50	48	50	52	46	54	52	62	48	54	63	60	45	7
Metsä- ja puualan koulutusta ei arvosteta riittävästi	50	50	51	59	51	44	49	49	53	50	75	48	41	61	61	46	35
Metsä- ja puualan työtä ei arvosteta riittävästi	49	48	50	55	53	43	53	47	52	49	71	47	32	63	61	44	35
Metsäalan ammatit sopivat paremmin maaseudulta kotoisin oleville	46	53	39	46	49	43	43	45	48	46	44	47	31	55	52	43	35
Metsä- ja puualan työ on itsenäistä ja yksinäistä	44	44	43	48	39	44	51	39	47	45	51	43	22	48	50	41	34
Työllisyysmahdollisuudet metsä- ja puualalla ovat tällä hetkellä hyvät	38	44	32	42	35	38	44	34	39	50	58	36	45	61	47	33	21
Metsäalalla työskentelevät omistavat itse tai perheen kautta metsää	37	39	36	41	42	31	35	38	37	39	39	37	32	39	41	36	21
Vain metsäalan tutkinnolla voi työllistyä metsä- ja puualan ammatteihin	33	38	27	34	33	31	31	30	35	35	41	32	31	38	36	31	15

# Metsä- ja puualan ammatteja pidetään kaikkien vastaajien joukossa urakkaluoteisina, ympäristövastuullisina, monimuotoisina sekä itsenäisinä

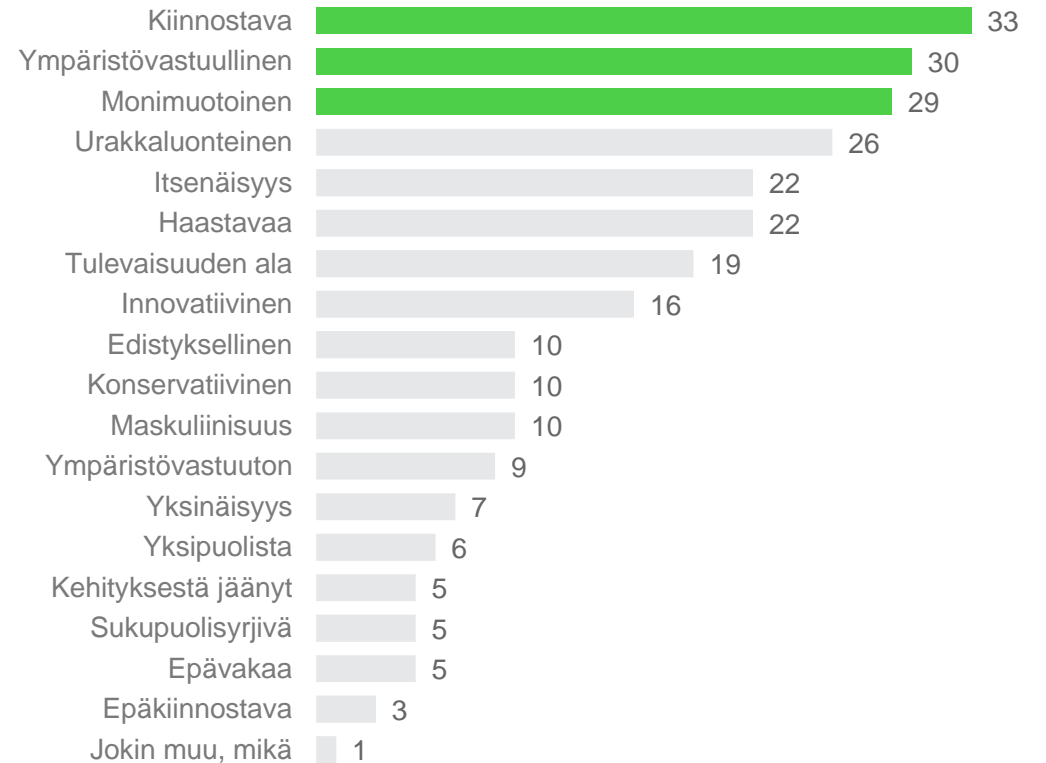
Mitkä seuraavista kuvaavat mielestäsi parhaiten metsä- ja puualan ammatteja? Voit valita alla olevasta listasta maksimissaan 3 sopivinta vaihtoehtoa. **Kaikki vastaajat vs. Potentiaaliset alalle tulijat.** (%)

## Kaikki vastaajat



Raskas  
Käytännönläheinen

## Potentiaaliset alalle tulijat



# Naiset kokevat miehiä huomattavasti enemmän metsä- ja puualan ammattit itsenäisiksi ja maskuliinisiksi

Mitkä seuraavista kuvaavat mielestäsi parhaiten metsä- ja puualan ammatteja? Voit valita alla olevasta listasta maksimissaan 3 sopivinta vaihtoehtoa. **Kaikki vastaajat taustoittain.** (%)

	Sukupuoli			Ikäryhmä			Maantieteellinen sijainti				Metsään tai puunjalostukseen liittyvä ammatti			Metsän omistaminen			
	Kaikki	Mies	Nainen	16-24 vuotta	25-34 vuotta	35-45 vuotta	Itä-Suomi	Etelä-Suomi	Länsi-Suomi	Pohjois-Suomi	Kyllä, on ammatti	Ei ole ammat- / halua	En osaa sanoa	Omis- tan itse omistaa	En omista	En osaa sanoa	
											Perhee	En osaa	En osaa				
Urakkaluonteinen	29	27	31	33	27	28	30	25	34	31	21	30	23	25	35	28	14
Ympäristövastuullinen	28	28	29	32	28	26	22	28	32	24	29	28	54	28	29	28	27
Monimuotoinen	24	24	24	22	23	26	38	21	24	26	31	23	23	32	25	23	13
Itsenäisyys	23	18	27	26	21	21	26	21	22	27	21	23	7	20	23	22	35
Haastavaa	21	21	21	22	21	19	20	22	20	17	25	20	30	27	20	20	27
Maskuliinisuus	20	12	28	22	21	16	20	21	19	16	11	21	23	8	17	23	0
Kiinnostava	15	20	9	15	15	14	9	14	15	22	28	13	24	19	21	12	13
Konservatiivinen	13	13	14	8	16	15	7	15	12	18	8	14	16	13	9	15	6
Epäkiinnostava	12	11	13	15	11	10	8	13	12	10	6	12	15	9	7	14	13
Tulevaisuuden ala	11	12	9	10	11	11	12	10	10	12	17	10	8	12	13	10	7
Innovatiivinen	9	9	9	10	8	8	8	10	9	5	10	9	7	7	12	8	7
Yksinäisyys	9	8	9	9	8	9	8	8	10	9	8	9	8	8	7	10	6
Yksipuolista	9	9	9	11	8	8	10	9	10	5	6	10	0	12	9	9	0
Ympäristövastuuton	6	9	3	4	8	6	6	6	7	4	6	6	0	5	6	6	0
Edistyksellinen	6	7	5	7	5	5	7	6	6	6	11	5	8	7	8	5	14
Epävakaa	6	6	6	4	5	8	6	8	4	4	12	5	0	7	8	5	14
Kehityksestä jäänyt	5	6	3	6	5	4	1	5	5	5	10	4	15	7	4	5	6
Sukupuolisyrjivä	5	5	5	7	6	4	6	5	5	5	7	5	8	7	6	5	6

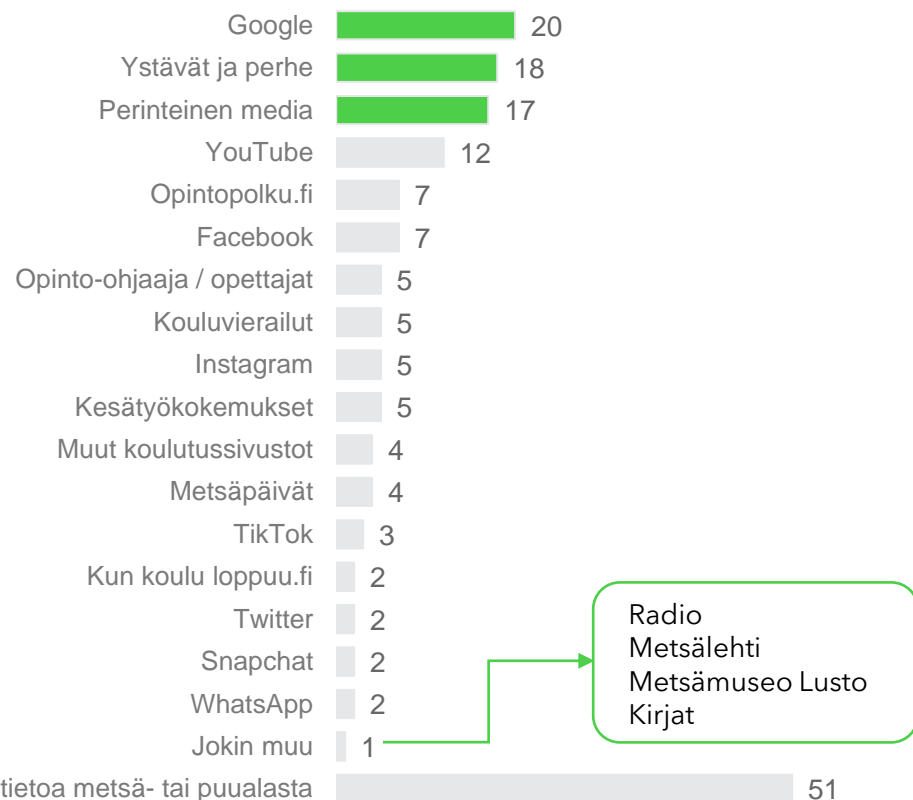


# Kanavat

# Google, ystävät ja perhe sekä perinteinen media ovat käytetyimmät kanavat, kun vastaajat ovat hakeneet tietoa metsä- ja puualasta

Mistä kaikista kanavista olet saanut tai hakenut tietoa metsä- tai puualasta? **Kaikki vastaajat vs. Potentiaaliset alalle tulijat.** (%)

## Kaikki vastaajat



## Potentiaaliset alalle tulijat





# Erityisesti nuoret hyödyntävät vanhempia ikäryhmiä enemmän työnhaussa Googlea ja YouTubea

Mistä kaikista kanavista olet saanut tai hakenut tietoa metsä- tai puualasta? **Kaikki vastaajat taustoittain.** (%)

	Metsään tai puunjalostukseen liittyvä ammatti																		
	Sukuoli			Ikäryhmä			Maantieteellinen sijainti				Kyllä, on ammatti			Ei ole ammat- / halua sanoa			Metsän omistaminen Perhee		
	Kaikki	Mies	Nainen	16-24 vuotta	25-34 vuotta	35-45 vuotta	Itä-Suomi	Etelä-Suomi	Länsi-Suomi	Pohjois-Suomi	En osaa	En osaa	En osaa	Omis-tan itse omistaa	En omista	En osaa sanoa			
Google	20	25	14	24	20	16	25	18	22	19	31	18	38	34	28	16	13		
Ystävät ja perhe	18	16	20	22	17	15	23	15	20	20	43	15	38	21	31	13	14		
Perinteinen media	17	17	16	15	15	19	12	15	17	23	24	15	47	17	19	16	20		
YouTube	12	16	7	17	11	8	7	12	11	15	27	10	30	20	18	8	32		
Opintopolku.fi	7	8	6	16	6	3	10	6	9	5	13	7	15	16	11	5	6		
Facebook	7	9	5	10	8	4	6	6	7	12	17	6	7	13	8	6	13		
Opinto-ohjaaja / opettajat	5	4	5	10	3	3	7	3	6	7	10	5	0	12	6	4	14		
Kouluvierailut	5	4	6	13	4	1	6	6	5	4	13	4	0	8	8	4	7		
Instagram	5	5	4	9	3	2	5	5	5	5	13	4	16	11	6	3	6		
Kesätyökokemukset	5	7	3	7	5	3	7	4	5	8	19	4	7	6	7	4	0		
Muut koulutussivustot	4	5	4	6	4	3	3	4	5	2	10	3	15	11	4	3	6		
Metsäpäivät	4	5	3	5	5	3	3	3	5	7	10	4	7	9	7	3	6		
TikTok	3	2	3	7	1	1	1	2	3	5	10	2	0	13	2	2	0		
Kun koulu loppuu.fi	2	3	1	4	1	1	1	2	3	0	7	2	0	3	2	2	0		
Twitter	2	3	1	4	2	1	1	2	4	0	7	1	16	11	3	1	6		
Snapchat	2	2	1	5	1	0	1	1	3	2	7	1	0	8	3	1	14		
WhatsApp	2	3	1	4	2	1	2	2	2	2	5	2	8	8	2	2	6		
En ole hakenut tietoa metsä- tai puualasta	51	45	57	35	54	58	42	55	52	37	14	55	16	31	35	58	46		

# Kiitos!

Pohjoisranta BCW - viestintätoimisto, joka kokoaa analytiikan, PR:n, vaikuttajaviestinnän, talousviestinnän, strategisen suunnittelun ja visuaalisen tuotannon ammattilaiset yhteen.

