



Metsähallitus MetsäRekry Lappi -hanke Kansalaiskysely 2022

21.12.2022

Tutkimuksen tausta

Syksyllä 2022 toteutettiin Metsähallituksen MetsäRekry Lappi -hankkeen kansalaiskysely toista kertaa. Kyselyn tarkoituksena oli kartoittaa nuorten suomalaisten asenteita ja mielipiteitä metsäalasta työnantajana sekä löytää metsäalan vetovoimatekijöitä. Lisäksi tarkoituksena oli verrata tuloksia vuoden 2021 kyselyyn ja siten selvittää, onko nuorten suomalaisten asenteissa tapahtunut muutoksia.

Kysely toteutettiin Bilendi Oy:n M3 Research -verkkopaneelissa marraskuussa 2022. Kyselyyn vastasi 1000 suomalaista, jotka olivat iältään 16-45-vuotiaita. Otos on iän, sukupuolen ja maantieteellisen sijainnin suhteen kansallisesti edustava.

Tutkimus toteutettiin Metsähallituksen toimeksiannosta. Tutkimuksen suunnitteli ja analysoi Pohjoisranta BCW yhdessä Metsähallituksen kanssa.

Raportin tulokset on esitetty vain merkittävimmillä taustaryhmillä.

Potentiaaliset alalle tulijat

Tutkimuksessa tunnistettiin ryhmä **potentiaalisia alalle tulijoita**. Kyseinen joukko on tutkimuksen aineistossa kooltaan 190 vastaajaa. Kysely on edustava otos suomalaisista, joten voidaan todeta, että noin 19 % nuorista suomalaisista muodostaa joukon potentiaalisia metsäalalle tulijoita.

Ryhmä tunnistettiin hyödyntämällä seuraavia muuttujia: *“Oletko harkinnut metsään tai puunjalostusteollisuuteen liittyvää ammattia?”* ja *“Olisitko valmis muuttamaan työn perässä toiselle paikkakunnalle?”*.

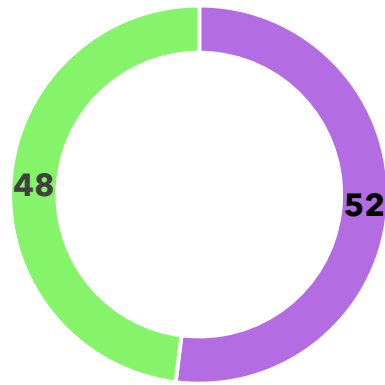
Kyseisten muuttujien perusteella muodostettiin osa-aineisto suomalaisista, jotka ovat harkinneet metsään tai puunjalostusteollisuuteen liittyvää ammattia **ja** olisivat vähintään mahdollisesti valmiita muuttamaan työn perässä toiselle paikkakunnalle.

Kyselyn keskeisimmät kysymykset on esitetty raportissa erikseen myös tämän joukon suhteen.

Vastaajien taustatiedot



Sukupuoli



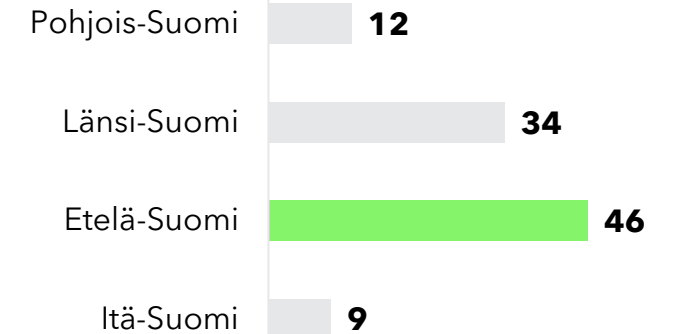
■ Mies ■ Nainen



Ikäjakausma



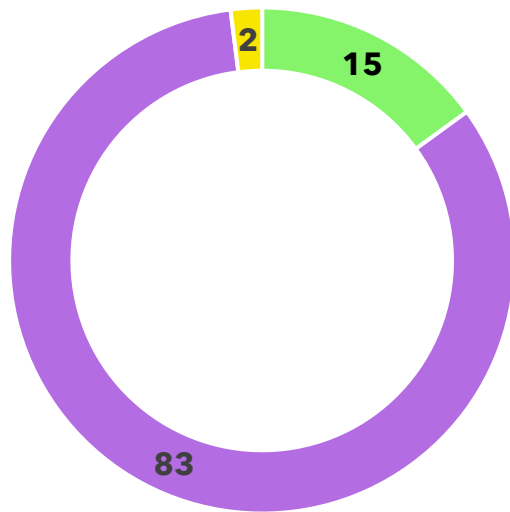
Maantieteellinen sijainti



Vastaajien taustatiedot



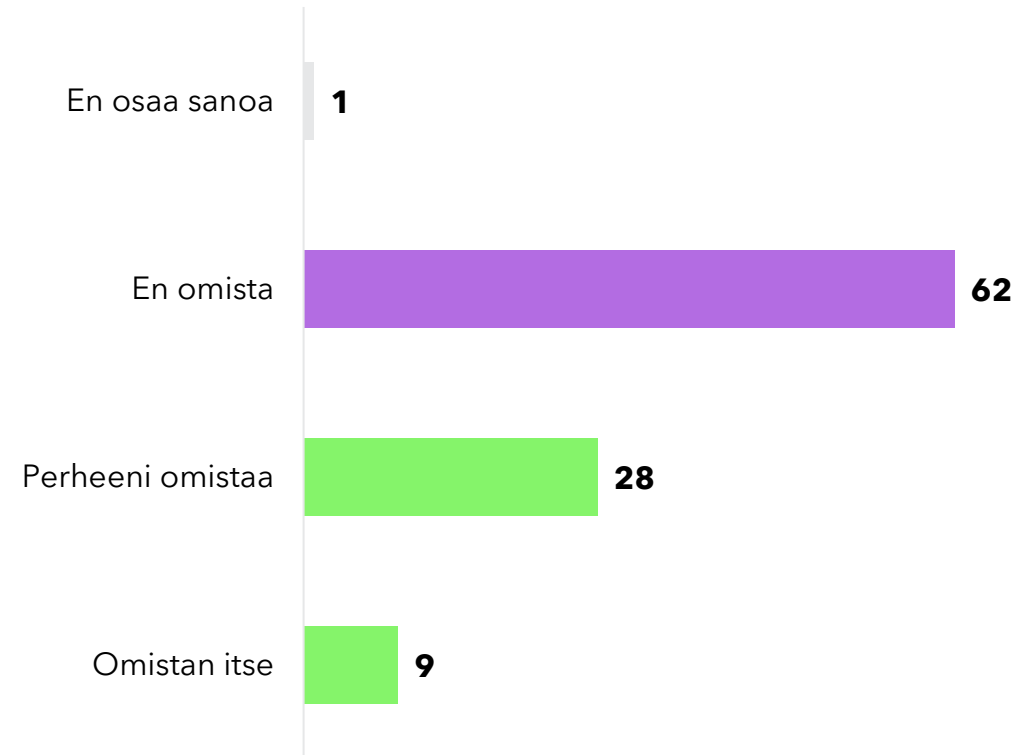
Onko sinulla tai perheenjäsenelläsi metsään tai puunjalostukseen liittyvä ammatti?



■ Kyllä ■ Ei ■ En osaa / halua sanoa

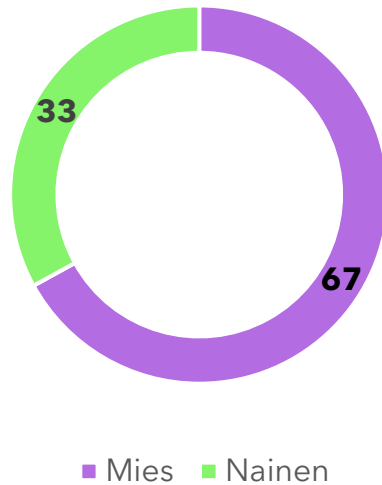


Omistatko metsää?

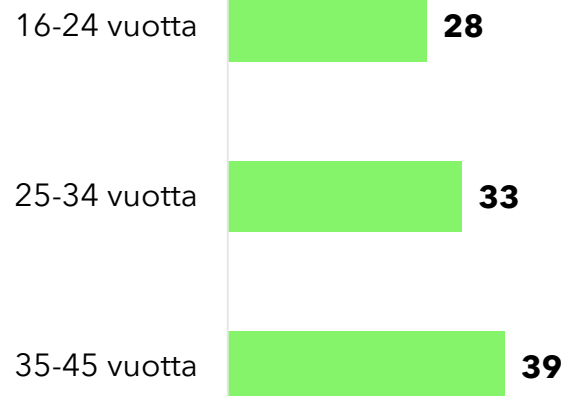


Potentiaalisten alalle tulijoiden taustatiedot

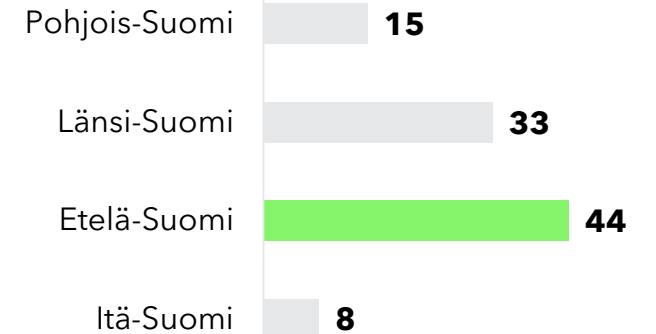
Sukupuoli



Ikäjakausma



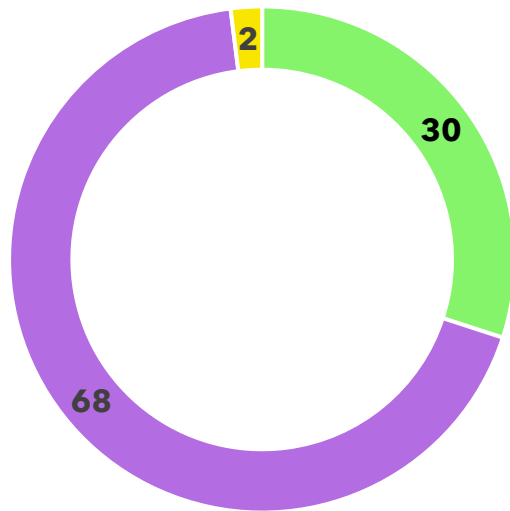
Maantieteellinen sijainti



Potentiaalisten alalle tulijoiden taustatiedot



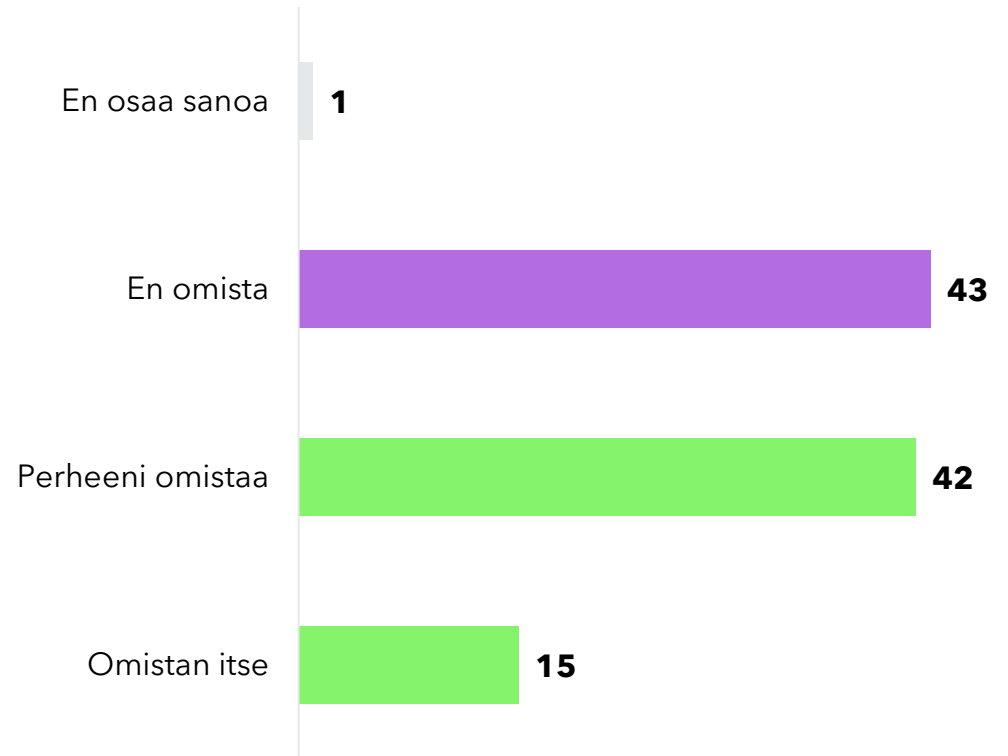
Onko sinulla tai perheenjäsenelläsi metsään tai puunjalostukseen liittyvä ammatti?



■ Kyllä ■ Ei ■ En osaa / halua sanoa



Omistatko metsää?





Työn perässä muuttaminen

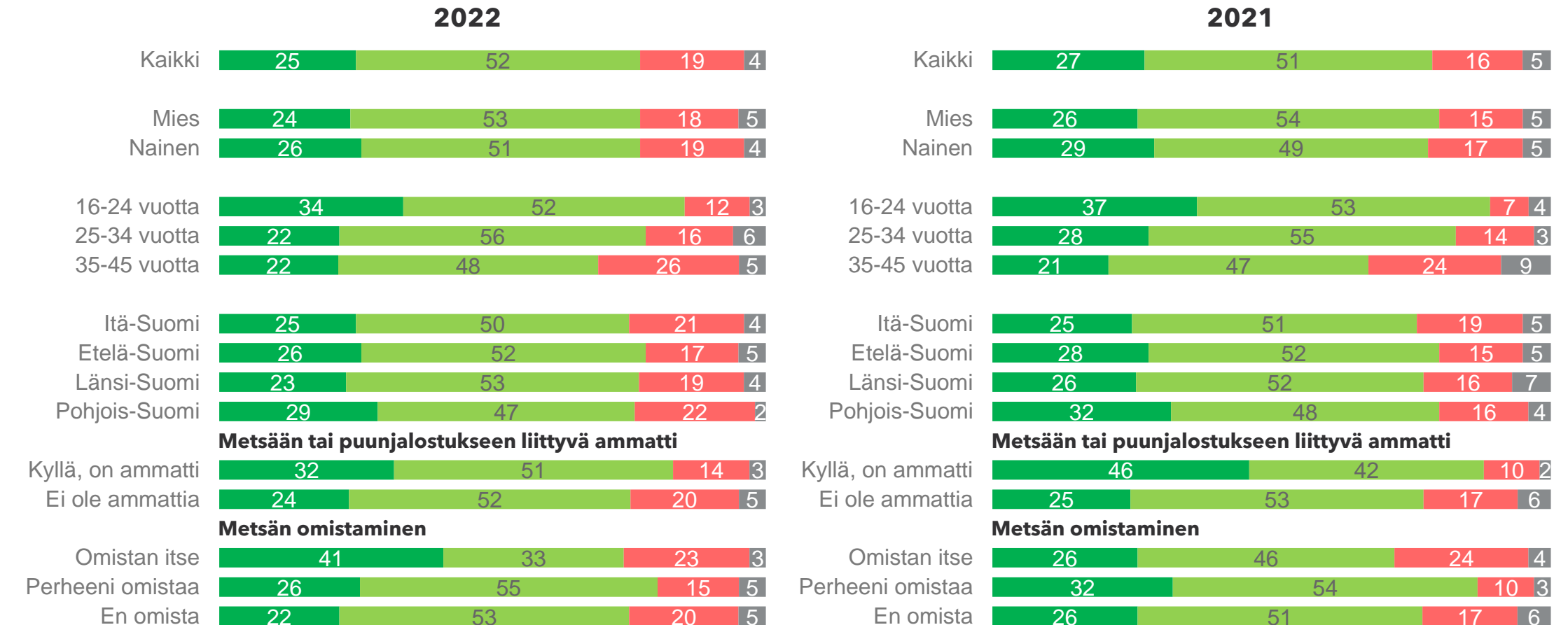
Jopa reilu kolme neljäsosaa nuorista suomalaisista olisivat valmiita muuttamaan työn perässä toiselle paikkakunnalle - erityisen muuttovalmiita ovat nuorin ikäluokka

Olisitko valmis muuttamaan työn perässä toiselle paikkakunnalle? **Kaikki vastaajat.** (n=1000, %)



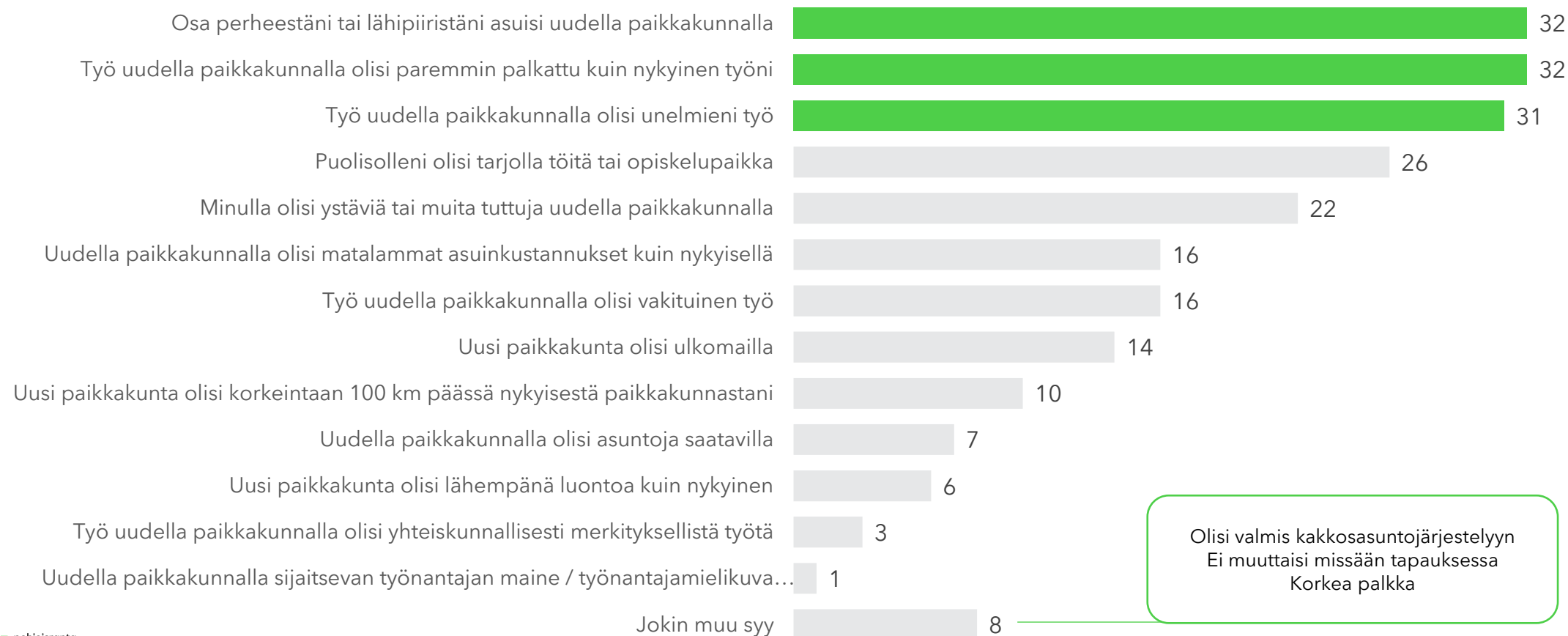
Nuorten suomalaisten muuttohalukkuudessa ei ole havaittavissa merkittäviä muutoksia vuoden takaiseen verrattuna

Olisitko valmis muuttamaan työn perässä toiselle paikkakunnalle? **Kaikki vastaajat. Ajallinen vertailu 2021-2022.** (n=1000, %)



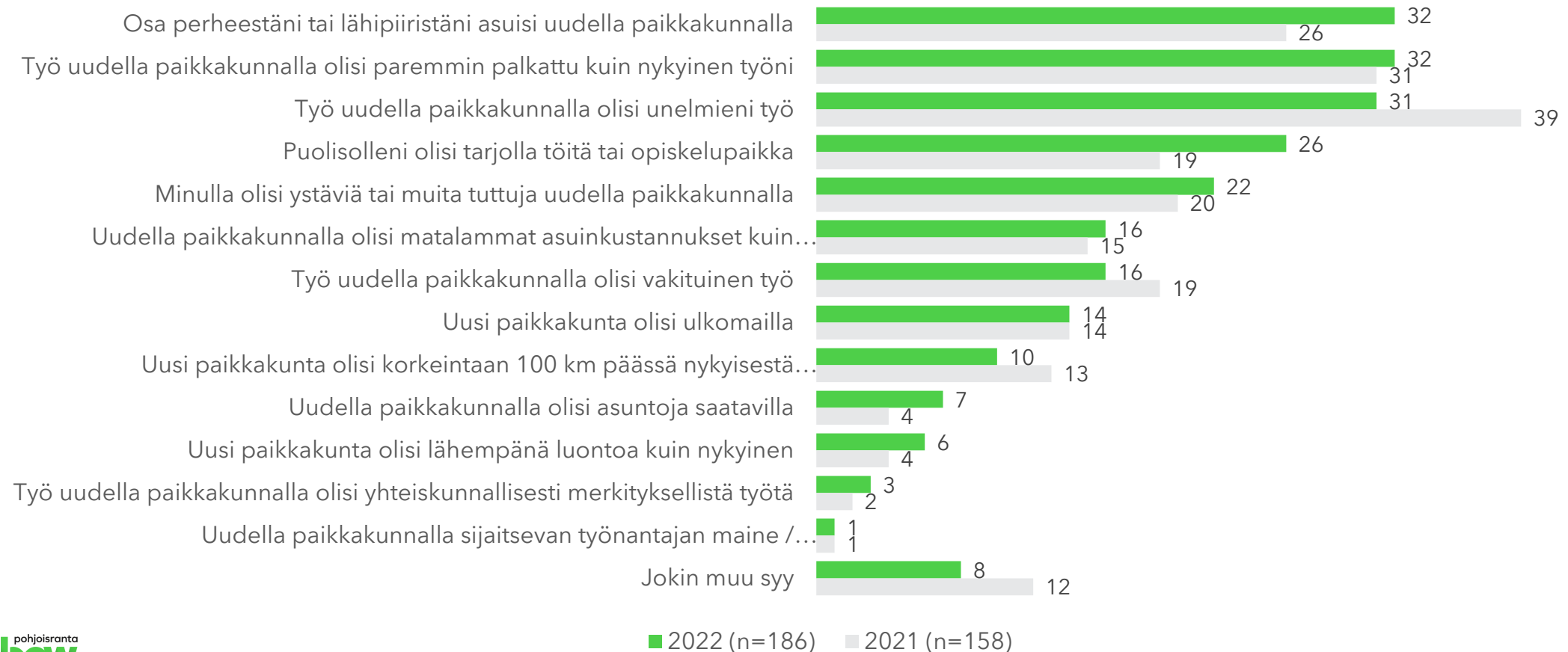
Nuorilla aikuisilla, jotka eivät tällä hetkellä ole valmiita muuttamaan työn perässä, perheen tai lähipiirin läheisyys ja paremmin palkattu työ voisivat saada mielen muuttumaan

Mitä pitäisi tapahtua, jotta olisit valmis muuttamaan työn perässä toiselle paikkakunnalle? Valitse alla olevasta listasta maksimissaan 3 tärkeintä syytä. **Kysytty niiltä vastaajilta, jotka eivät olisi valmiita muuttamaan toiselle paikkakunnalle työn perässä.** (n=186, %)



Perheeseen, lähipiiriin ja puolisoon liittyvät syyt ovat kasvattaneet merkitystään vuodesta 2021

Mitä pitäisi tapahtua, jotta olisit valmis muuttamaan työn perässä toiselle paikkakunnalle? Valitse alla olevasta listasta maksimissaan 3 tärkeintä syytä. **Kysytty niiltä vastaajilta, jotka eivät olisi valmiita muuttamaan toiselle paikkakunnalle työn perässä. Ajallinen vertailu 2021-2022. (%)**



Erityisesti 25-34 vuotiaat vastaajat korostavat palkan merkitystä asiana, joka voisi motivoida muuttamaan työn perässä toiselle paikkakunnalle

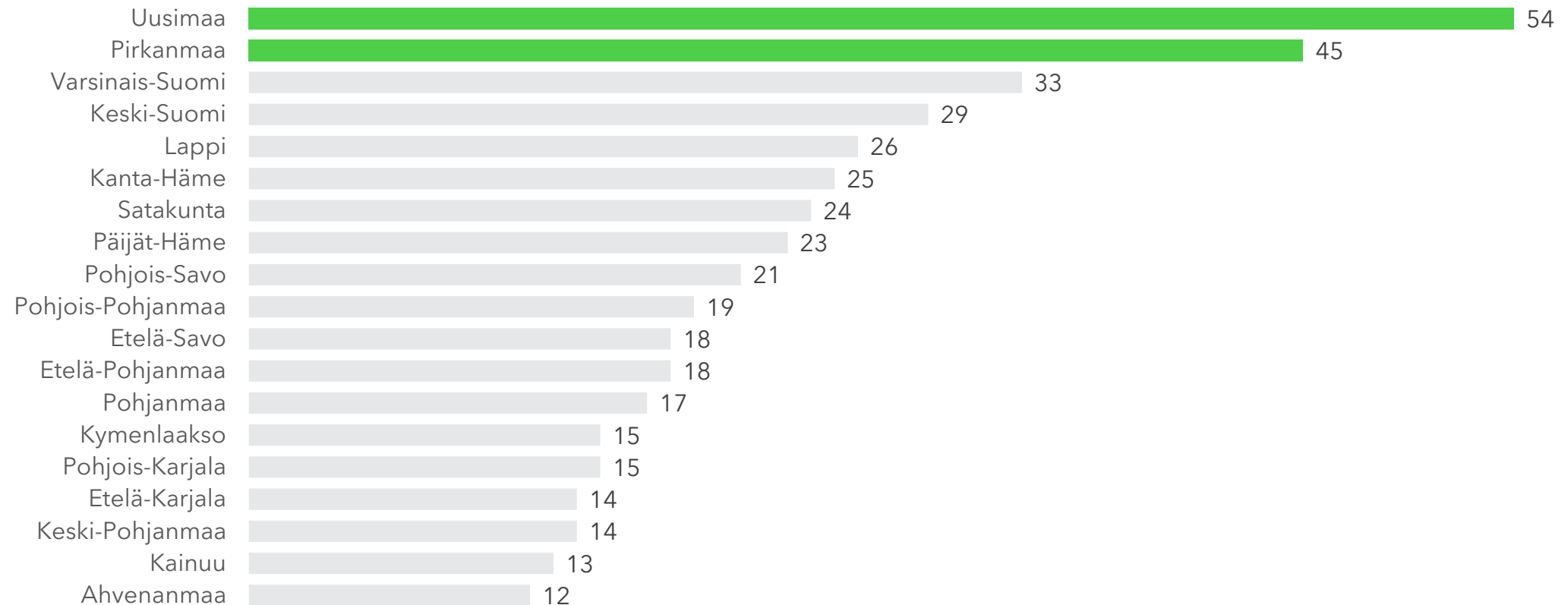
Mitä pitäisi tapahtua, jotta olisit valmis muuttamaan työn perässä toiselle paikkakunnalle? Valitse alla olevasta listasta maksimissaan 3 tärkeintä syytä. **Kysytty niiltä vastaajilta, jotka eivät olisi valmiita muuttamaan toiselle paikkakunnalle työn perässä. (%)**

	Sukupuoli		Ikäryhmä			Maantieteellinen sijainti					Metsään tai puunjalostukseen liittyvä ammatti		Metsän omistaminen		
	Kaikki	Mies	Nainen	16-24	25-34	35-45	Itä-	Etelä-	Länsi-	Pohjois-	Kyllä, on ammat- ti	Ei ole ammat- tia	Omis- tan itse	Per- heeni omistaa	En omista
				vuotta	vuotta	vuotta	Suomi	Suomi	Suomi	Suomi					
Osa perheestäni tai lähipiiristäni asuisi uudella paikkakunnalla	32	22	42	38	35	29	26	29	33	44	37	32	33	34	32
Työ uudella paikkakunnalla olisi paremmin palkattu kuin nykyinen työni	32	31	33	27	46	25	42	29	33	27	34	32	29	38	30
Työ uudella paikkakunnalla olisi unelmieni työ	31	29	34	34	32	30	37	33	33	17	29	31	29	31	32
Puolisolleni olisi tarjolla töitä tai opiskelupaikka	26	19	34	17	35	24	36	25	25	23	19	27	19	38	23
Minulla olisi ystäviä tai muita tuttuja uudella paikkakunnalla	22	21	22	24	24	20	5	15	35	20	19	22	14	31	20
Uudella paikkakunnalla olisi matalammat asuinkustannukset kuin nykyisellä	16	16	15	10	21	15	21	21	9	16	14	16	18	7	18
Työ uudella paikkakunnalla olisi vakituinen työ	16	15	17	14	17	17	16	18	15	16	33	14	19	16	16
Uusi paikkakunta olisi ulkomailla	14	17	11	4	12	18	5	24	6	8	5	15	14	7	16
Uusi paikkakunta olisi korkeintaan 100 km päässä nykyisestä paikkakunnastani	10	14	6	17	9	9	16	9	11	8	20	9	10	12	10
Uudella paikkakunnalla olisi asuntoja saatavilla	7	7	8	10	5	8	5	8	9	4	5	8	0	7	9
Uusi paikkakunta olisi lähempänä luontoa kuin nykyinen	6	8	4	7	4	7	5	6	6	4	5	6	5	10	5
Työ uudella paikkakunnalla olisi yhteiskunnallisesti merkityksellistä työtä	3	4	2	4	5	2	0	5	3	0	10	2	0	0	5
Uudella paikkakunnalla sijaitsevan työnantajan maine / työnantajamielikuva olisi parempi kuin nykyisellä	1	2	0	4	0	1	0	1	2	0	5	1	5	0	1
Jokin muu syy	8	10	7	4	3	13	16	6	9	8	14	8	14	10	7

Uusimaa ja Pirkanmaa nousevat selvästi suosituimmiksi paikkakunniksi, jonne nuoret suomalaiset olisivat valmiita muuttamaan työn perässä

Mihin maakuntaan olisit valmis muuttamaan työn perässä? Voit valita alla olevasta listasta kaikki sinulle sopivat vaihtoehdot.

Kysytty niiltä vastaajilta, jotka olisivat vähintään mahdollisesti valmiita muuttamaan toiselle paikkakunnalle työn perässä.
(n=769, %)

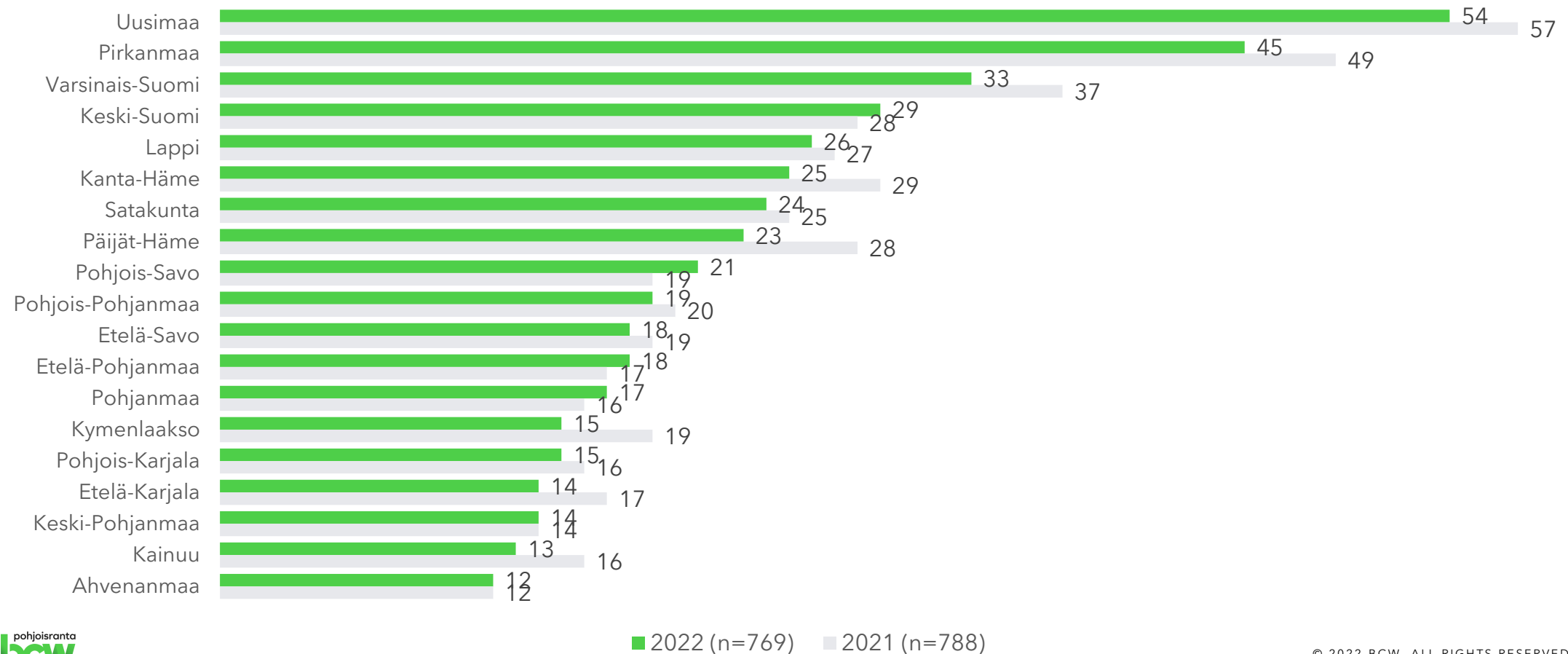


Maakuntien suosiossa ei ole havaittavissa merkittäviä eroja vuoteen 2021 verrattuna

Mihin maakuntaan olisit valmis muuttamaan työn perässä? Voit valita alla olevasta listasta kaikki sinulle sopivat vaihtoehdot.

Kysytty niiltä vastaajilta, jotka olisivat vähintään mahdollisesti valmiita muuttamaan toiselle paikkakunnalle työn perässä.

Ajallinen vertailu 2021-2022. (%)



Nuorimpaan ikäluokkaan kuuluvat olisivat valmiita muuttamaan erityisesti Uudellemaalle

Mihin maakuntaan olisit valmis muuttamaan työn perässä? Voit valita alla olevasta listasta kaikki sinulle sopivat vaihtoehdot.

Kysytty niiltä vastaajilta, jotka olisivat vähintään mahdollisesti valmiita muuttamaan toiselle paikkakunnalle työn perässä.

(%)

	Sukupuoli			Ikäryhmä			Maantieteellinen sijainti				Metsään tai puunjalostukseen liittyvä ammatti		Metsän omistaminen		
	Kaikki	Mies	Nainen	16-24 vuotta	25-34 vuotta	35-45 vuotta	Itä-Suomi	Etelä-Suomi	Länsi-Suomi	Pohjois-Suomi	Kyllä, on ammatti	Ei ole ammattia	Omistan itse	Perheeni omistaa	En omista
Uusimaa	54	54	55	61	55	48	31	72	43	33	51	55	51	49	58
Pirkanmaa	45	43	47	41	48	46	42	45	51	29	36	47	35	43	47
Varsinais-Suomi	33	35	31	29	32	37	30	31	42	18	25	35	39	31	33
Keski-Suomi	29	31	26	27	29	30	44	24	31	33	28	29	29	32	27
Lappi	26	24	28	25	27	26	21	20	28	48	25	26	27	27	25
Kanta-Häme	25	27	22	23	28	24	18	31	23	14	22	26	30	22	26
Satakunta	24	26	21	27	24	20	18	22	30	15	24	23	33	23	23
Päijät-Häme	23	25	21	19	24	26	16	30	17	16	18	24	24	18	25
Pohjois-Savo	21	21	20	14	25	22	58	15	18	23	21	20	29	21	19
Pohjois-Pohjanmaa	19	21	17	17	20	20	15	13	16	57	23	18	21	21	18
Etelä-Savo	18	19	17	17	17	20	39	16	17	16	19	18	19	20	17
Etelä-Pohjanmaa	18	20	17	18	18	19	14	12	25	27	25	17	27	20	16
Pohjanmaa	17	18	15	16	15	19	13	13	20	26	22	16	19	18	15
Kymenlaakso	15	17	12	10	18	16	15	18	11	11	16	14	18	14	15
Pohjois-Karjala	15	17	14	11	17	17	33	14	13	16	17	15	22	15	15
Etelä-Karjala	14	15	14	11	17	15	26	15	12	11	14	14	19	13	15
Keski-Pohjanmaa	14	15	13	13	14	15	11	11	15	27	15	14	19	13	13
Kainuu	13	14	12	13	11	16	16	9	12	30	17	12	18	12	13
Ahvenanmaa	12	13	11	11	9	15	12	13	10	12	8	12	22	9	12

Uusimaa korostuu potentiaalisten alalle tulijoiden joukossa kaikkia vastaajia vähemmän

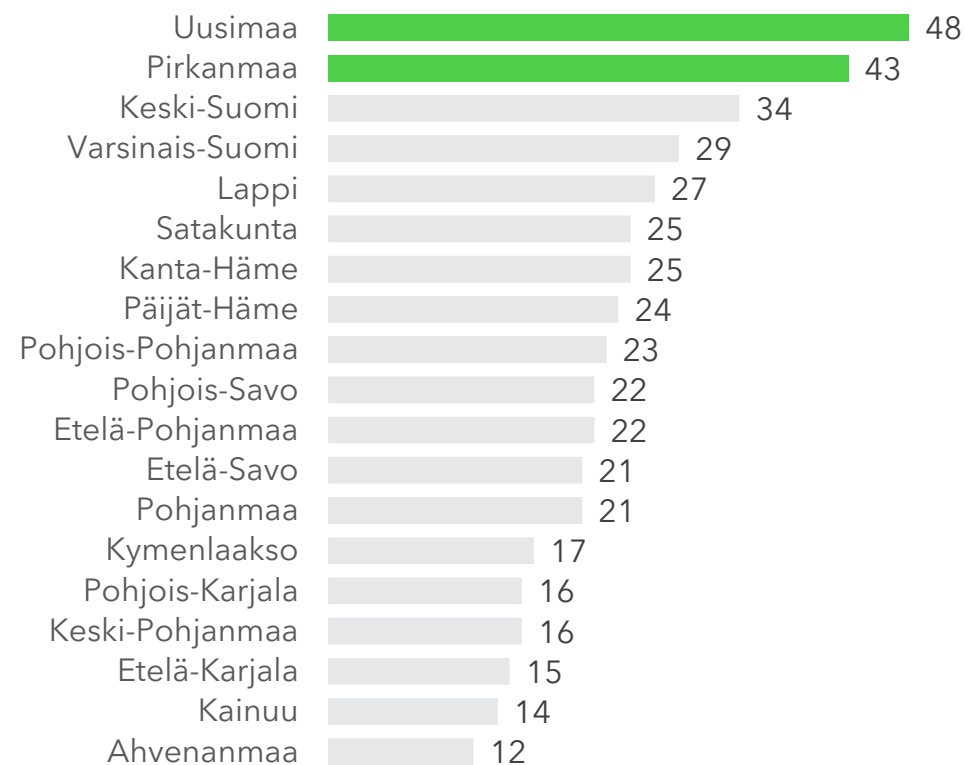
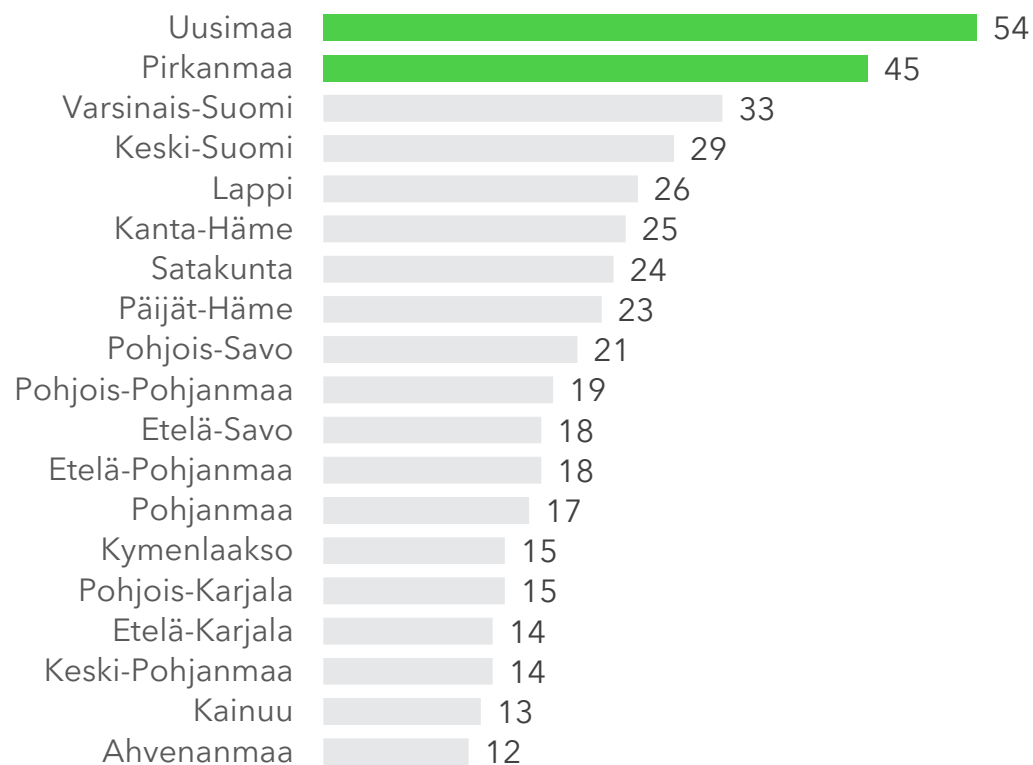
Mihin maakuntaan olisit valmis muuttamaan työn perässä? Voit valita alla olevasta listasta kaikki sinulle sopivat vaihtoehdot.

Kysytty niiltä vastaajilta, jotka olisivat vähintään mahdollisesti valmiita muuttamaan toiselle paikkakunnalle työn perässä.

Kaikki vastaajat vrt. potentiaaliset alalle tulijat. (%)

Kaikki vastaajat (n=769)

Potentiaaliset alalle tulijat (n=190)



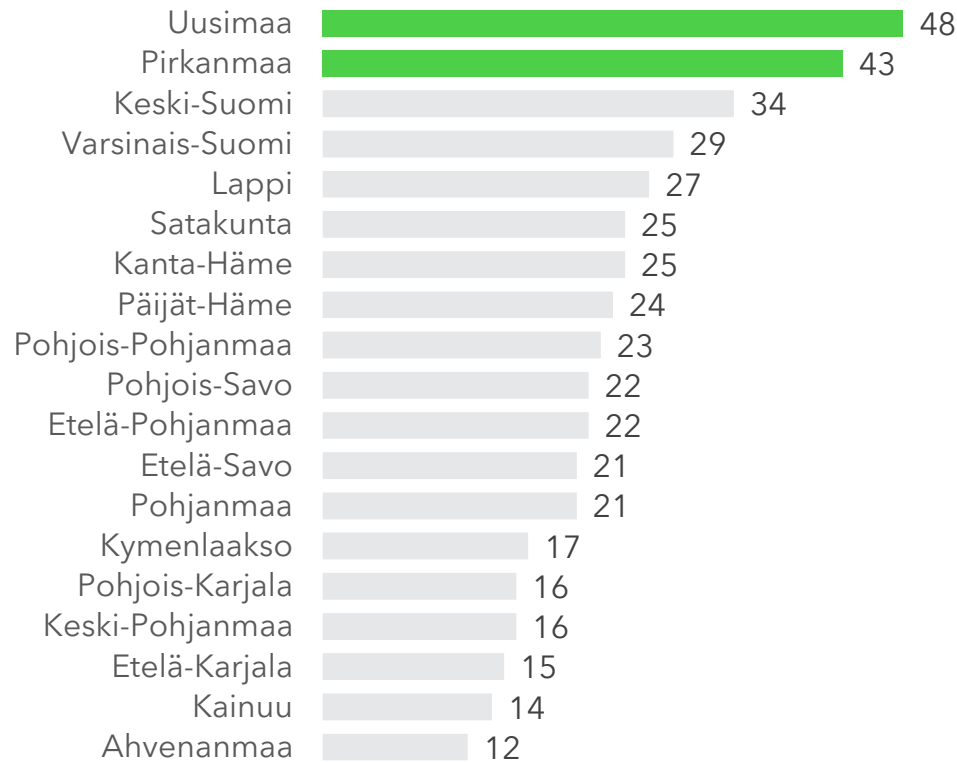
Uusimaa korostuu potentiaalisten alalle tulijoiden joukossa kaikkia vastaajia vähemmän

Mihin maakuntaan olisit valmis muuttamaan työn perässä? Voit valita alla olevasta listasta kaikki sinulle sopivat vaihtoehdot.

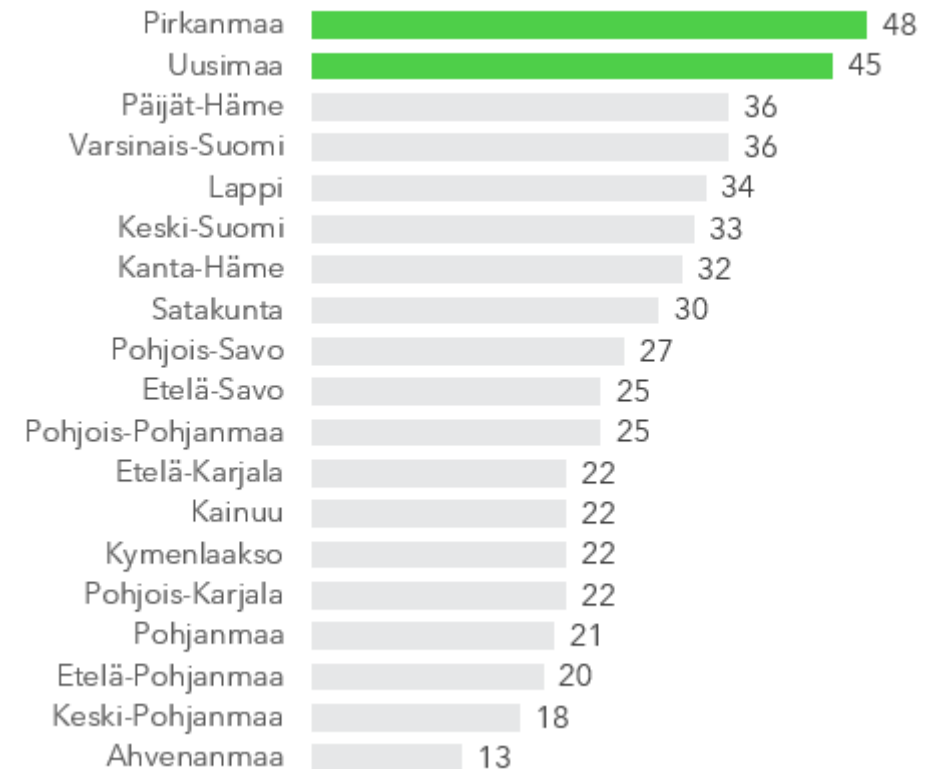
Kysytty niiltä vastaajilta, jotka olisivat vähintään mahdollisesti valmiita muuttamaan toiselle paikkakunnalle työn perässä.

Potentiaaliset alalle tulijat. Ajallinen vertailu 2021-2022. (n=, %)

2022 (n=190)



2021 (n=185)





Spontaanit mielikuvat metsätoimialasta



**Kaikki
vastaajat**

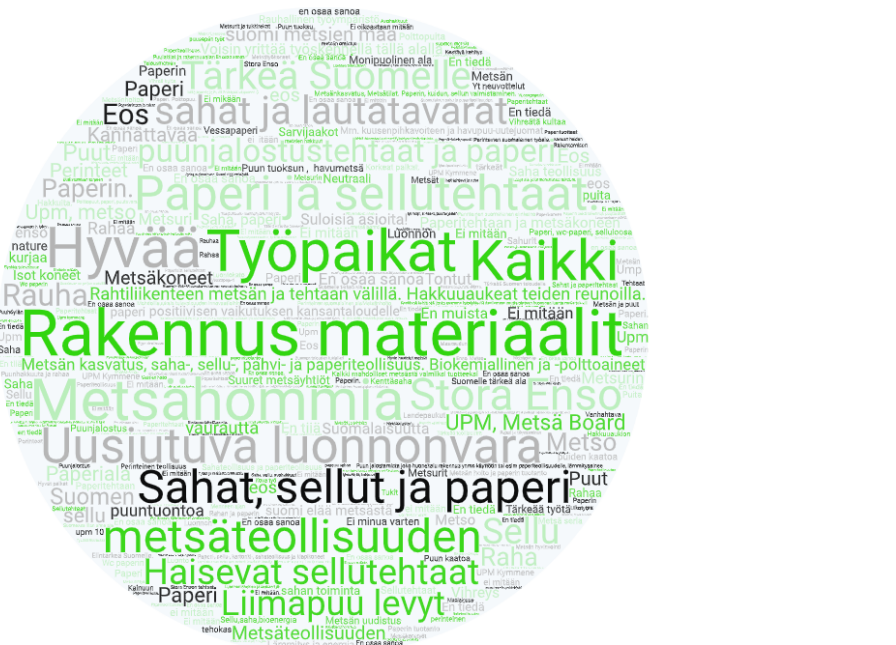
**Metsä- ja
puunjalostus-
toimialaan liittyvät
mielikuvat**

Hyödyllisyys, Ponsse ja raha yhdistetään kaikkien vastaajien joukossa metsä- ja puunjalostustoimialaan.

Potentiaaliset alalle tulijat puolestaan korostavat vientituloja, työn raskautta ja metsän hoitamista



**Potentiaaliset
alalle tulijat**



**35-45
vuotiaat**

Metsä- ja puunjalostus-toimialaan liittyvät mielikuvat

Nuorimman ikäluokan spontaneissa mielikuvissa korostuu enemmän vientituotenäkökulma ja puiden kaataminen

Vanhemman ikäluokan mielikuvat liittyvät vahvemmin työpaikkoihin, materiaaleihin ja teollisuustuotteisiin.



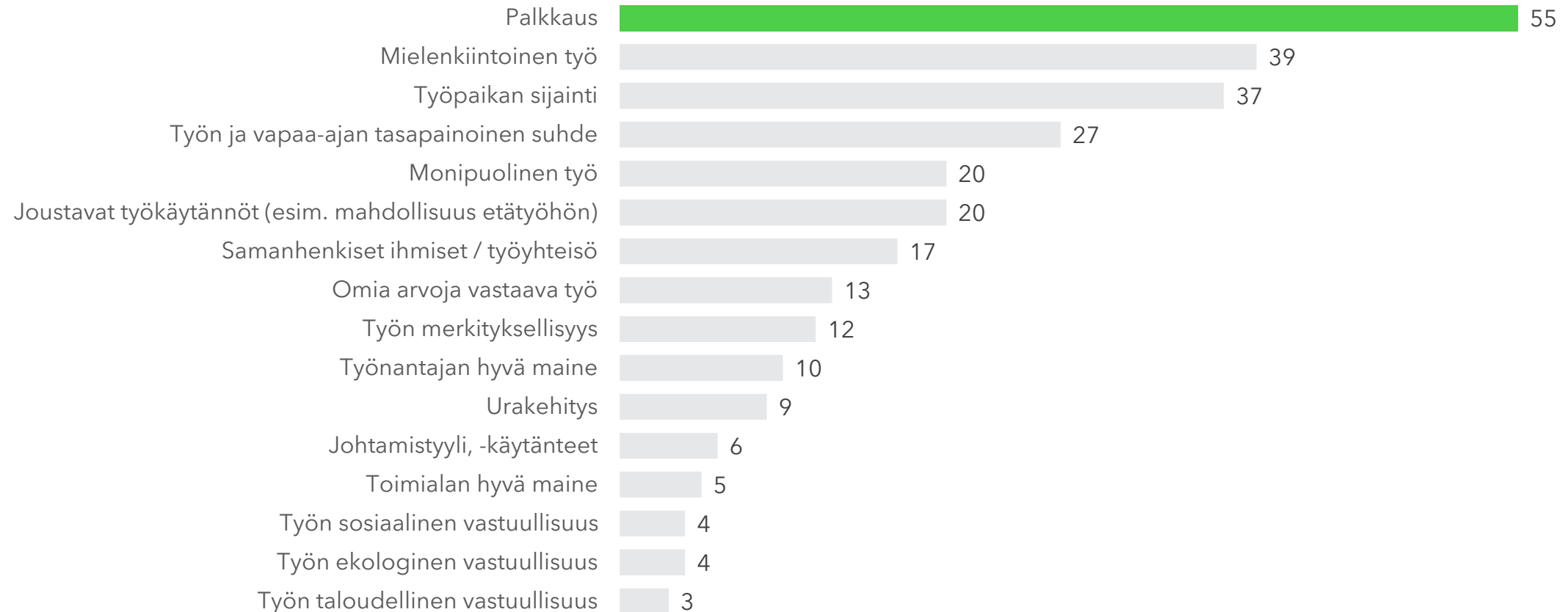
**18-24
vuotiaat**



Työnantajan ja/tai toimialan valintaan liittyvät tärkeimmät kriteerit

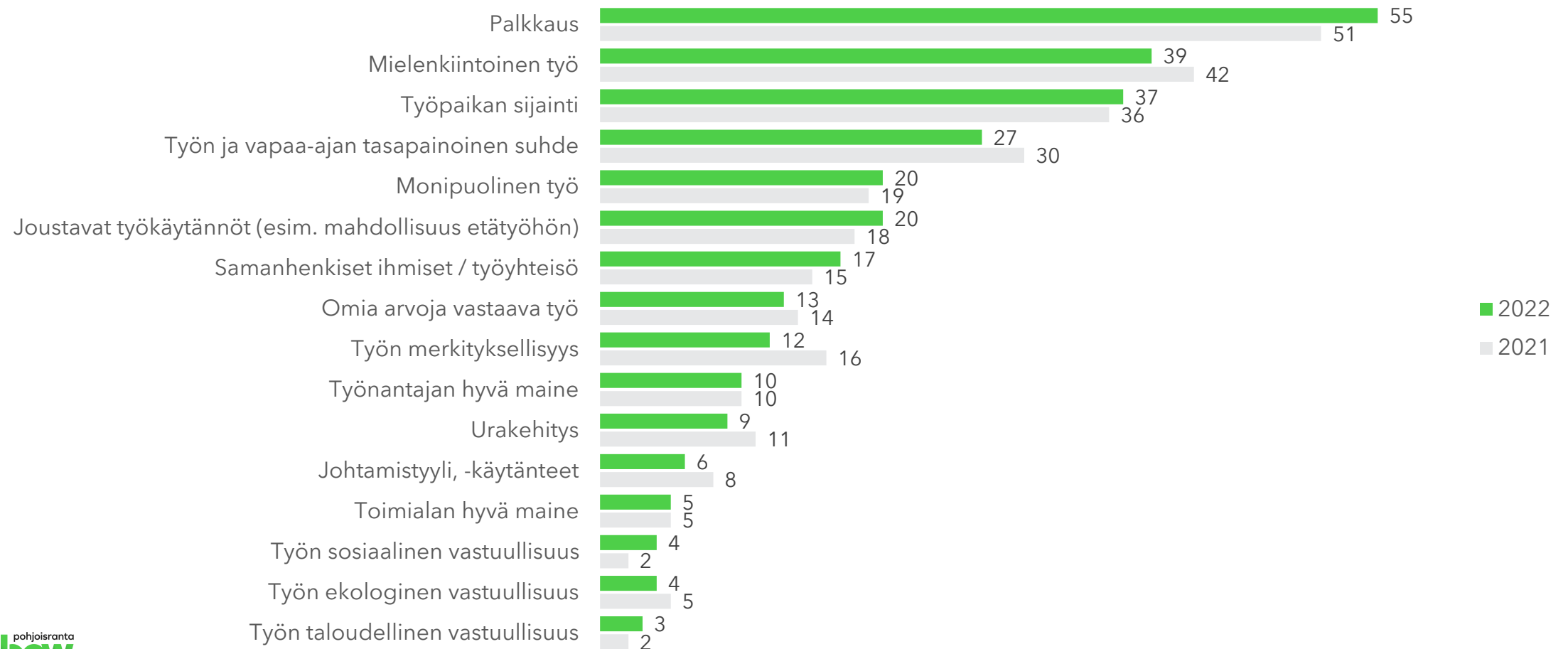
Palkkaus nousee nuorten suomalaisten keskuudessa selvästi tärkeimmäksi työnantajan tai toimialan valintaa koskevaksi kriteeriksi

Kuinka tärkeitä seuraavat asiat ovat sinulle, kun valitset työnantajaa / toimialaa? Valitse alla olevasta listasta maksimissaan kolme (3) vaihtoehtoa. **Kaikki vastaajat.** (n=1000, %)



Palkkauksen merkitys työnantajan tai toimialan valintaa koskevana kriteerinä on noussut hieman vuodesta 2021

Kuinka tärkeitä seuraavat asiat ovat sinulle, kun valitset työnantajaa / toimialaa? Valitse alla olevasta listasta maksimissaan kolme (3) vaihtoehtoa. **Kaikki vastaajat. Ajallinen vertailu 2021-2022.** (n=1000, %)



Vanhemmat ikäluokat korostavat nuoria enemmän palkkausta työnantajan ja toimialan valintakriteerinä

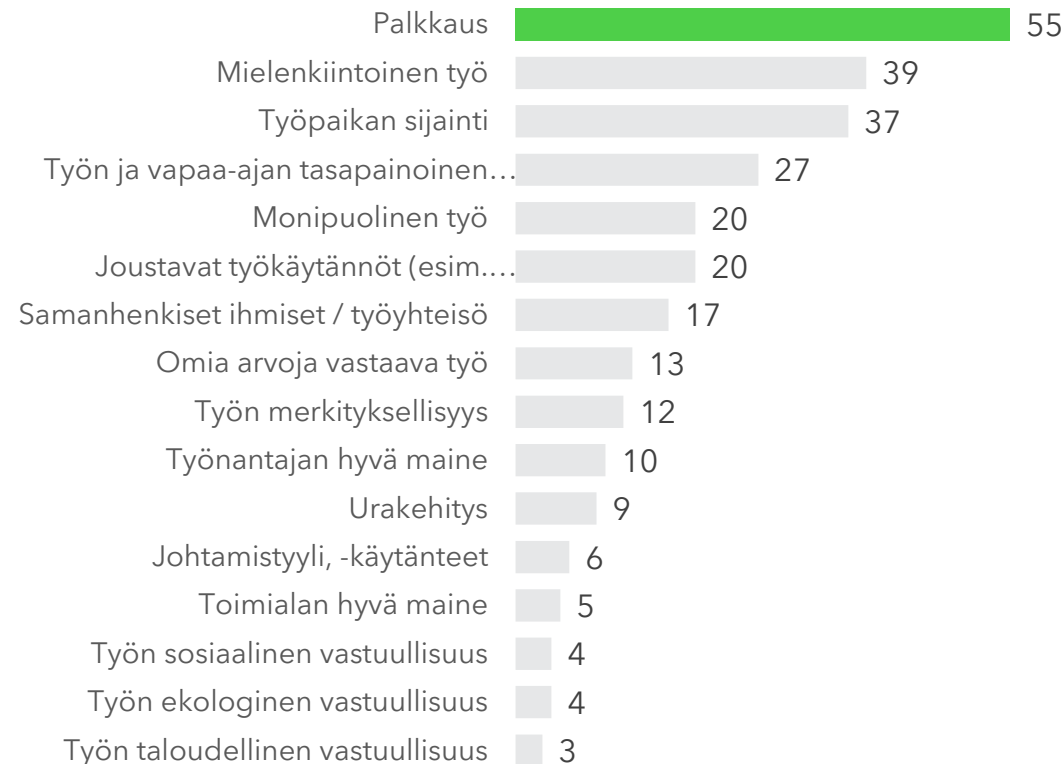
Kuinka tärkeitä seuraavat asiat ovat sinulle, kun valitset työnantajaa / toimialaa? Valitse alla olevasta listasta maksimissaan kolme (3) vaihtoehtoa. **Kaikki vastaajat taustoittain.** (%)

	Sukupuoli			Ikäryhmä			Maantieteellinen sijainti				Metsään tai puunjalostukseen liittyvä ammatti		Metsän omistaminen		
	Kaikki	Mies	Nainen	16-24 vuotta	25-34 vuotta	35-45 vuotta	Itä-Suomi	Etelä-Suomi	Länsi-Suomi	Pohjois-Suomi	Kyllä	Ei	Perheen		
													Omistan itse	i omistaa	En omista
Palkkaus	55	60	51	50	55	60	62	55	53	61	50	57	50	55	57
Mielenkiintoinen työ	39	38	40	42	38	37	52	36	41	36	35	40	27	43	39
Työpaikan sijainti	37	35	38	33	38	39	33	37	38	33	29	38	34	34	38
Työn ja vapaa-ajan tasapainoinen suhde	27	26	28	24	28	29	25	25	29	30	26	27	25	26	28
Monipuolinen työ	20	18	22	20	20	20	27	20	20	15	21	20	18	20	20
Joustavat työkäytännöt (esim. mahdollisuus etätyöhön)	20	17	23	13	21	23	18	21	16	25	21	20	24	20	19
Samanhenkiset ihmiset / työyhteisö	17	14	21	24	16	14	12	18	19	17	17	17	10	20	17
Omia arvoja vastaava työ	13	11	16	14	13	14	11	15	12	13	9	14	15	12	14
Työn merkityksellisyys	12	11	14	9	14	13	13	12	15	8	9	13	12	13	12
Työnantajan hyvä maine	10	13	8	11	10	10	6	11	10	13	12	10	10	11	10
Urakehitys	9	11	8	9	12	7	13	9	9	9	10	9	12	10	9
Johtamistyyli, -käytänteet	6	7	6	4	5	9	8	7	5	7	9	6	11	6	6
Toimialan hyvä maine	5	5	4	7	5	3	0	5	4	6	9	4	8	5	4
Työn sosiaalinen vastuullisuus	4	5	3	6	3	3	1	6	3	1	6	4	4	4	4
Työn ekologinen vastuullisuus	4	4	3	6	3	2	2	4	4	2	9	3	8	7	2
Työn taloudellinen vastuullisuus	3	3	2	5	2	1	2	2	3	2	5	2	1	3	3
Jokin muu	0	0	0	0	0	0	0	0	0	2	0	0	0	0	0

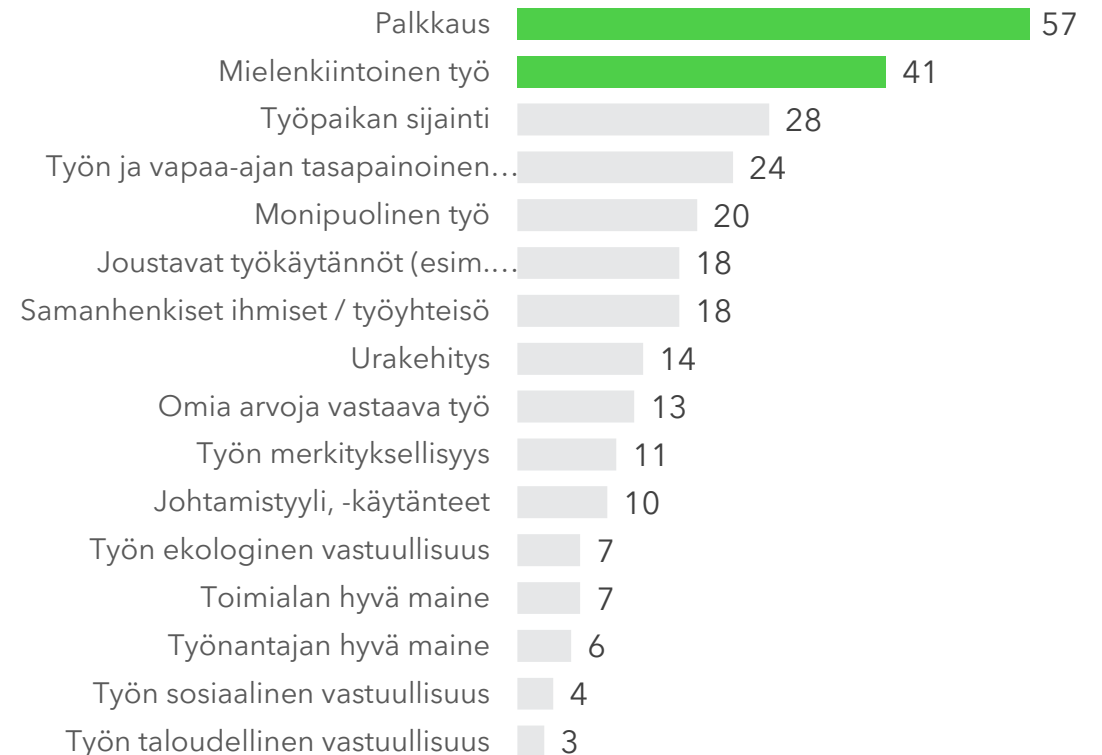
Työpaikan sijainti merkitsee potentiaalisille alalle tulijoille muita vähemmän - toisaalta urakehitys merkitsee kyseiselle ryhmälle hieman muita enemmän

Kuinka tärkeitä seuraavat asiat ovat sinulle, kun valitset työnantajaa / toimialaa? Valitse alla olevasta listasta maksimissaan kolme (3) vaihtoehtoa. **Potentiaaliset alalle tulijat.** (%)

Kaikki vastaajat (n=1000)



Potentiaaliset alalle tulijat (n=190)

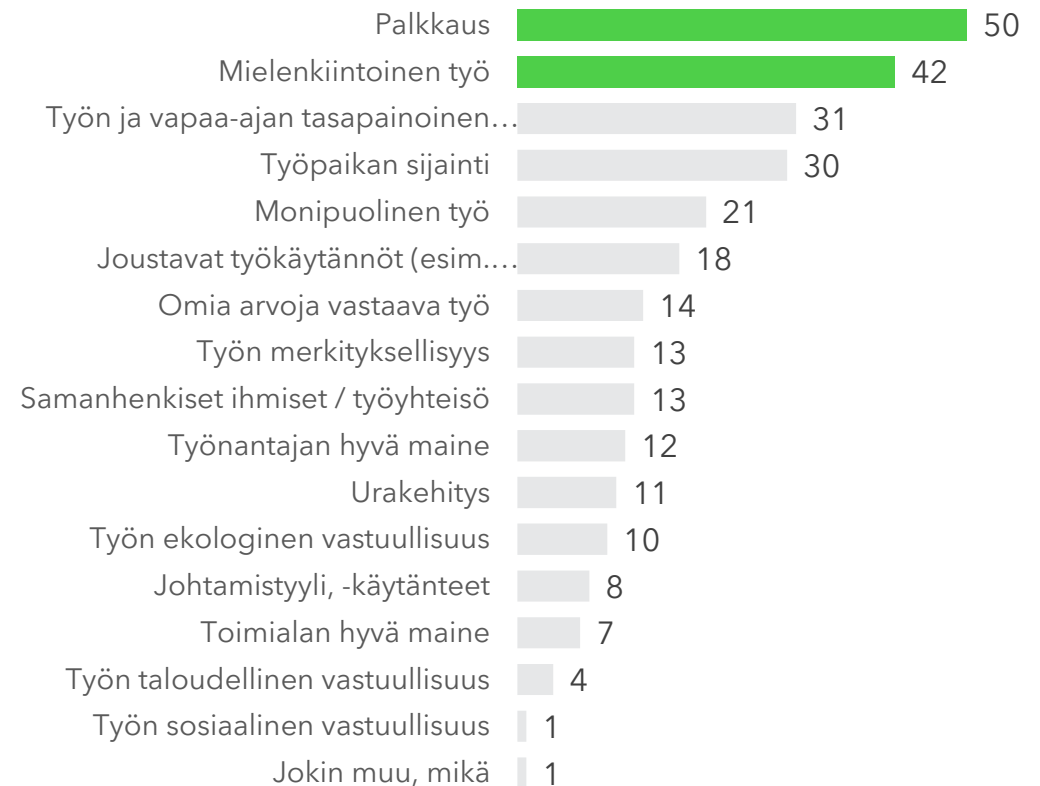


Palkkaus on kasvattanut merkitystään potentiaalisten alalle tulijoiden joukossa kriteerinä työnantajan tai toimialan valinnalle

Kuinka tärkeitä seuraavat asiat ovat sinulle, kun valitset työnantajaa / toimialaa? Valitse alla olevasta listasta maksimissaan kolme (3) vaihtoehtoa. **Potentiaaliset alalle tulijat. Ajallinen vertailu 2021-2022.** (%)

2022 (n=190)

2021 (n=185)

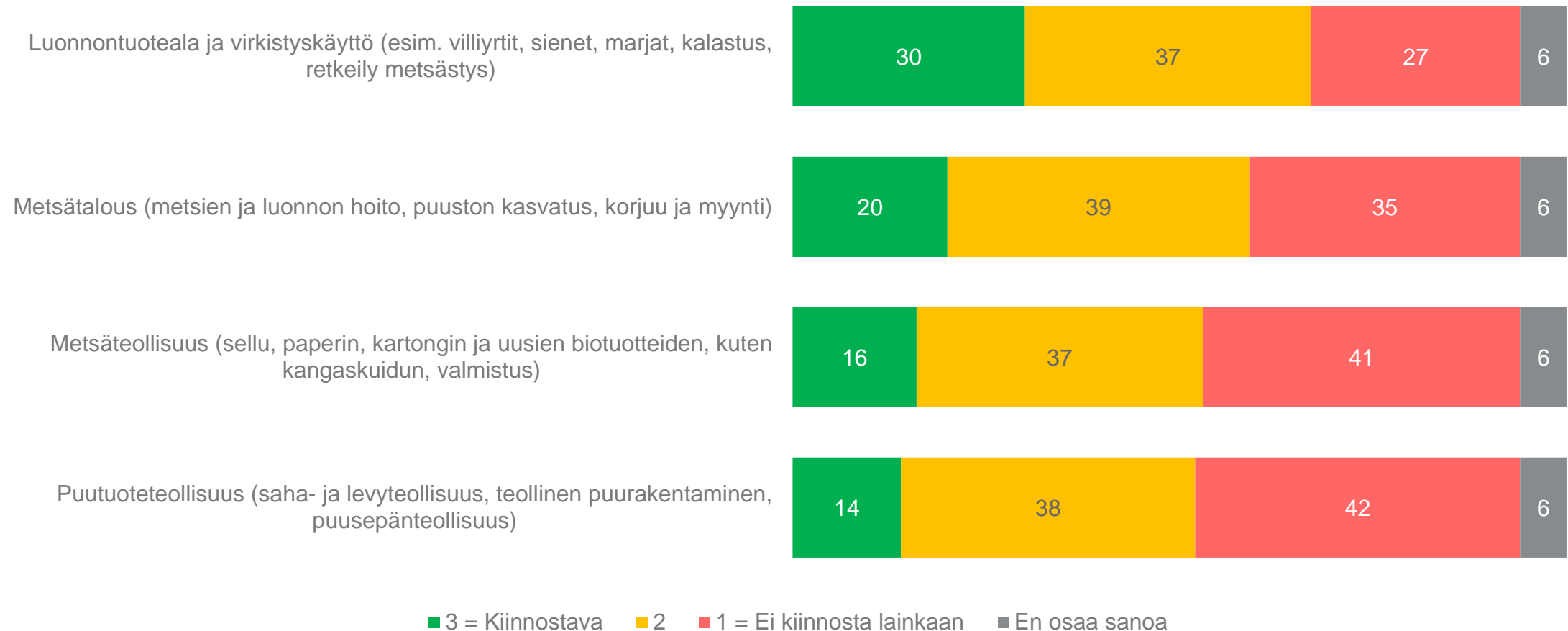




Alojen kiinnostavuus

Luonnontuoteala ja virkistyskäyttö kiinnostaa nuoria suomalaisia aloista eniten

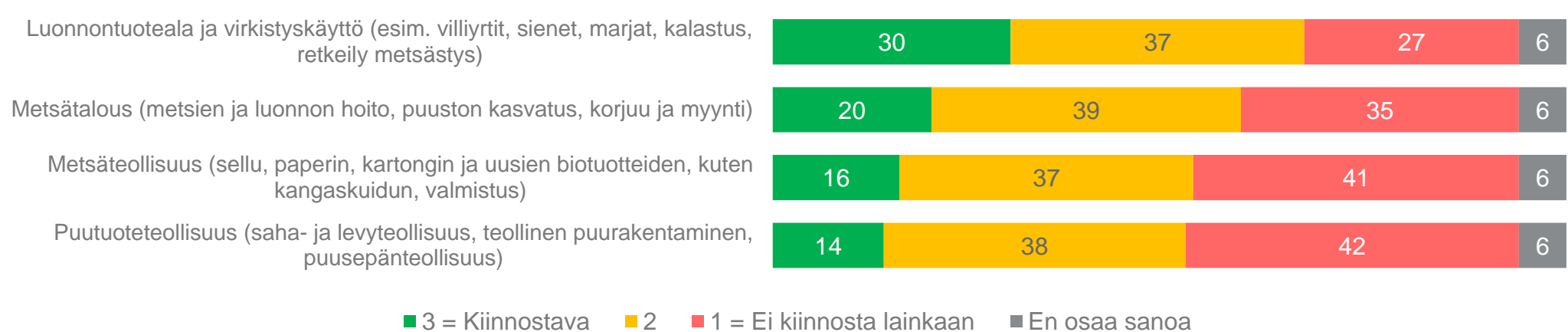
Pidätkö seuraavia aloja kiinnostavina? **Kaikki vastaajat.** (n=1000, %)



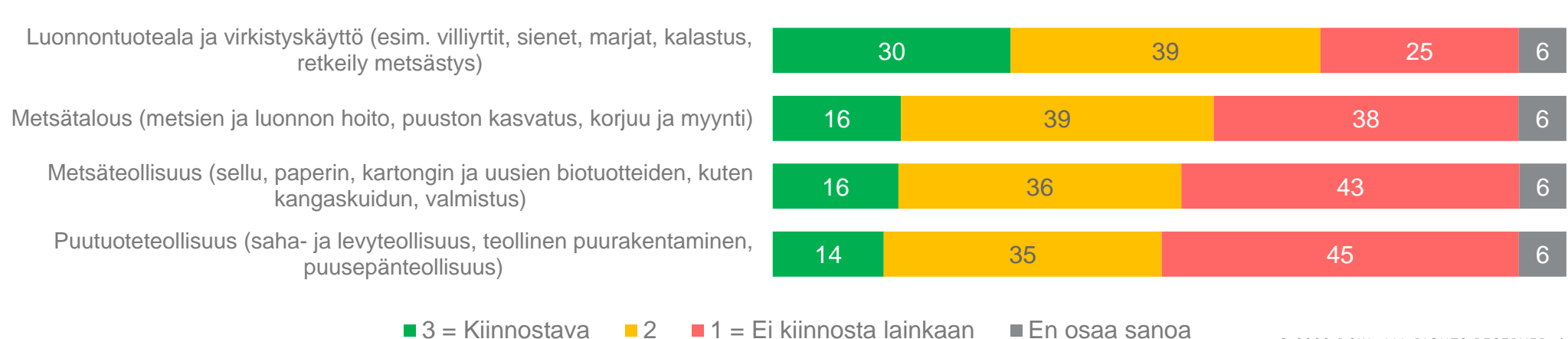
Metsäalojen kiinnostavuudessa ei ole tapahtunut merkittävää muutosta vuoteen 2021 verrattuna

Pidätkö seuraavia aloja kiinnostavina? **Kaikki vastaajat. Ajallinen vertailu 2021-2022.** (n=1000, %)

2022



2021


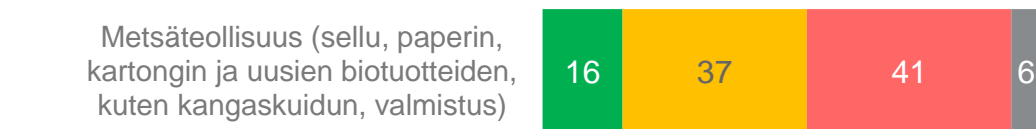

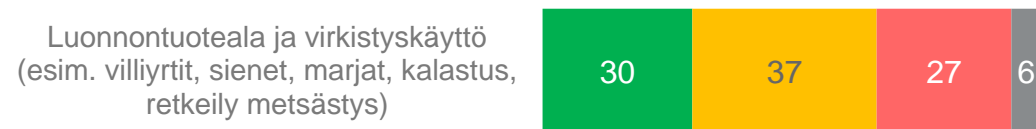


Yli puolet potentiaalisista alalle tulijoista pitää luonnontuotealaa ja virkistyskäyttöä kiinnostavina aloina

Pidätkö seuraavia aloja kiinnostavina? **Kaikki vastaajat vrt. potentiaaliset alalle tulijat.** (%)

Kaikki vastaajat (n=1000)

Potentiaaliset alalle tulijat (n=190)



■ 3 = Kiinnostava ■ 2 ■ 1 = Ei kiinnosta lainkaan ■ En osaa sanoa




■ 3 = Kiinnostava ■ 2 ■ 1 = Ei kiinnosta lainkaan ■ En osaa sanoa

Metsätalous on kasvattanut kiinnostavuuttaan hieman potentiaalisten alalle tulijoiden joukossa viime vuoteen verrattuna

Pidätkö seuraavia aloja kiinnostavina? **Potentiaaliset alalle tulijat. Ajallinen vertailu 2021-2022.** (%)

2022 (n=190)

2021 (n=185)

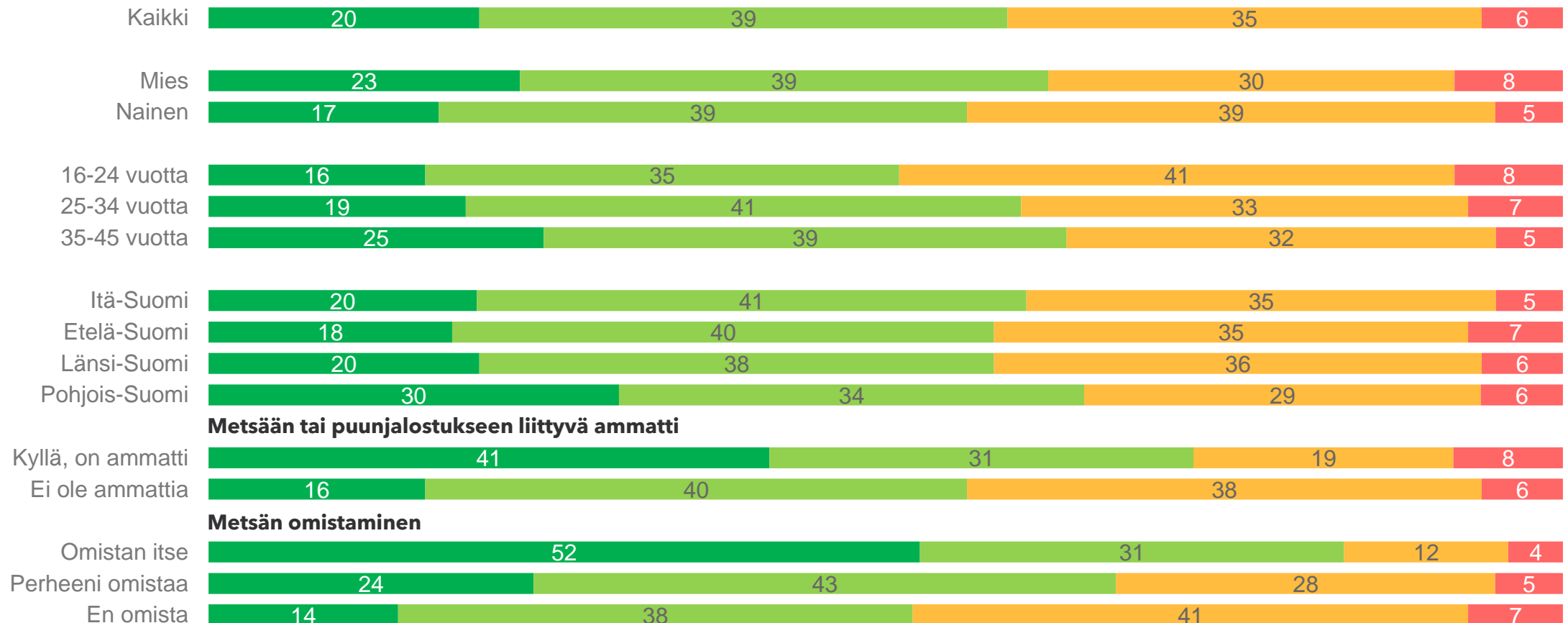


■ 3 = Kiinnostava ■ 2 = Kiinnostava ■ 1 = Ei kiinnosta lainkaan ■ En osaa sanoa

■ 3 = Kiinnostava ■ 2 = Kiinnostava ■ 1 = Ei kiinnosta lainkaan ■ En osaa sanoa

Metsää omistavien kiinnostus metsätaloutta kohtaan oli noussut huomattavasti viime vuodesta

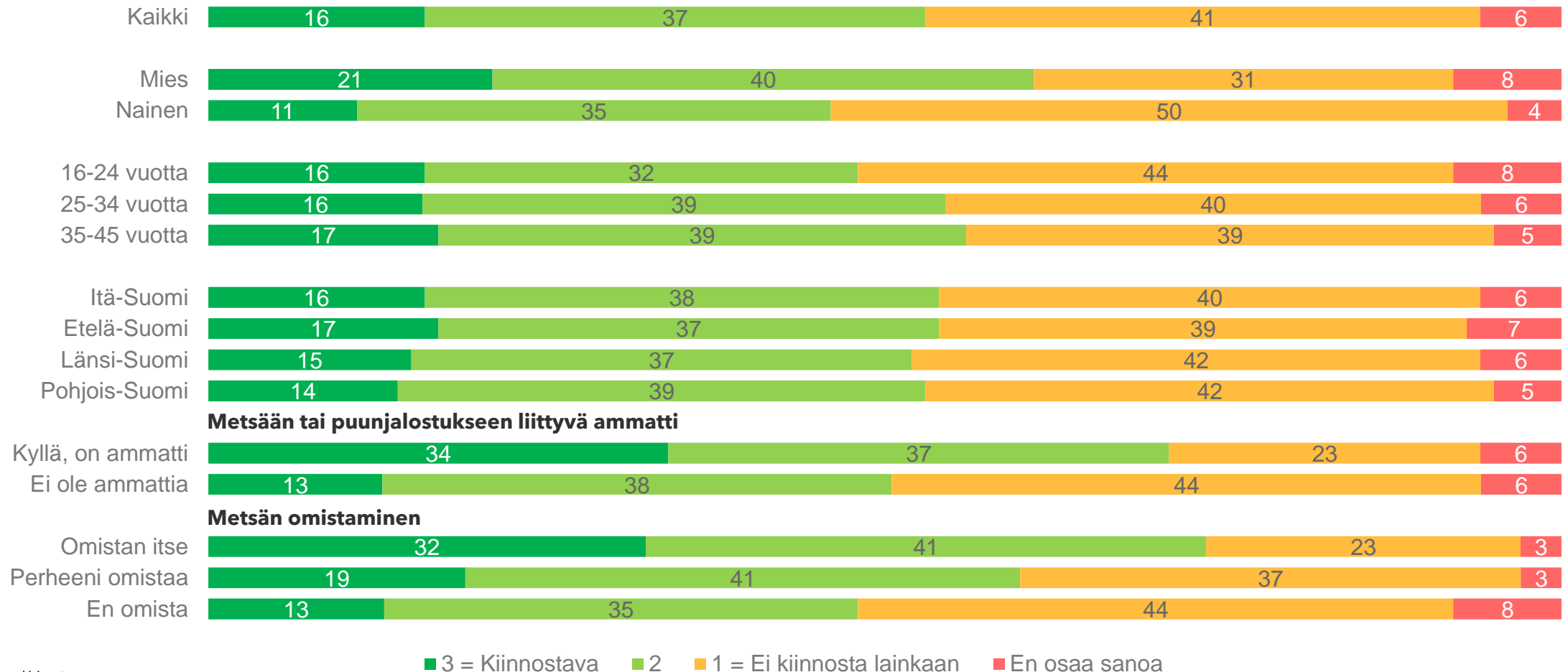
Pidätkö seuraavia aloja kiinnostavina? **Metsätalous. Kaikki vastaajat.** (n=1000, %)



■ 3 = Kiinnostava ■ 2 ■ 1 = Ei kiinnosta lainkaan ■ 0 = En osaa sanoa

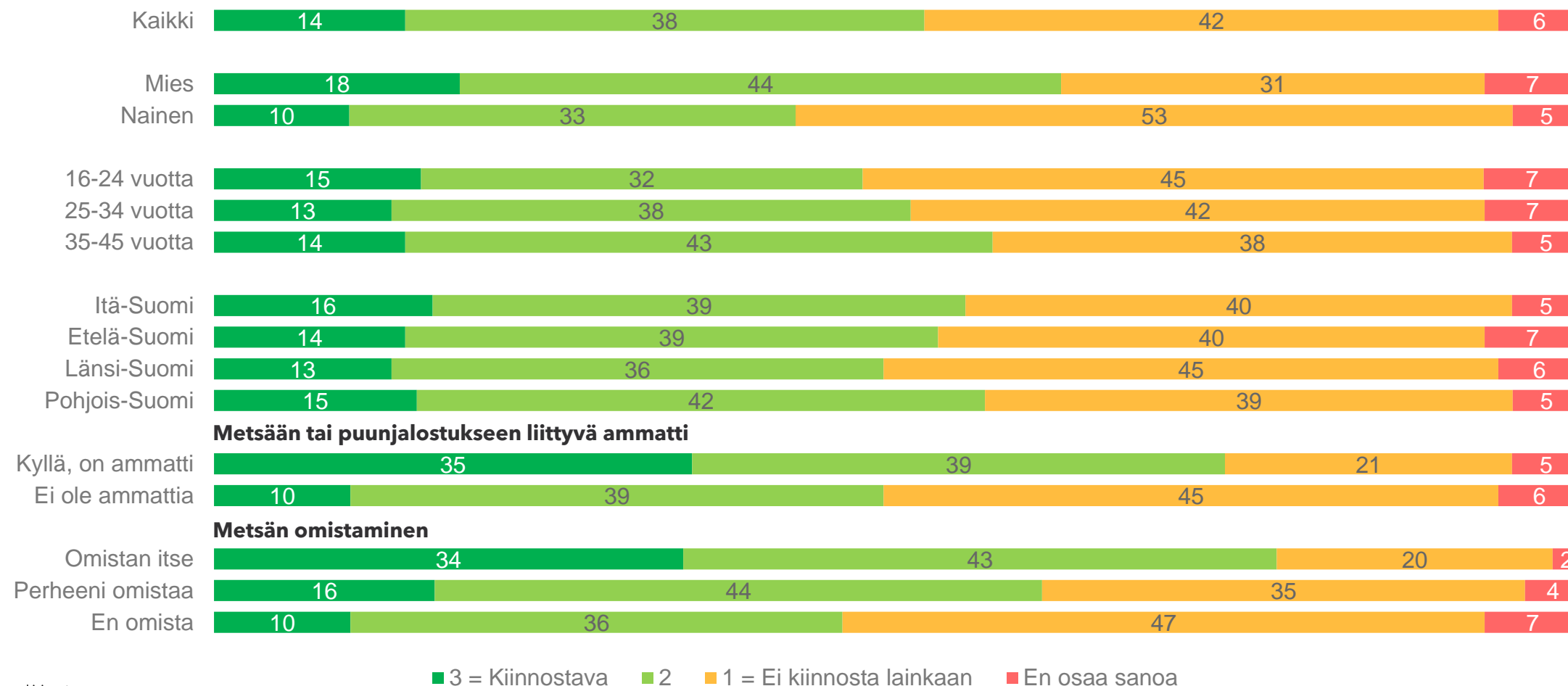
Metsää omistavien kiinnostus myös metsäteollisuutta kohtaan oli kasvanut

Pidätkö seuraavia aloja kiinnostavina? **Metsäteollisuus. Kaikki vastaajat.** (n=1000, %)



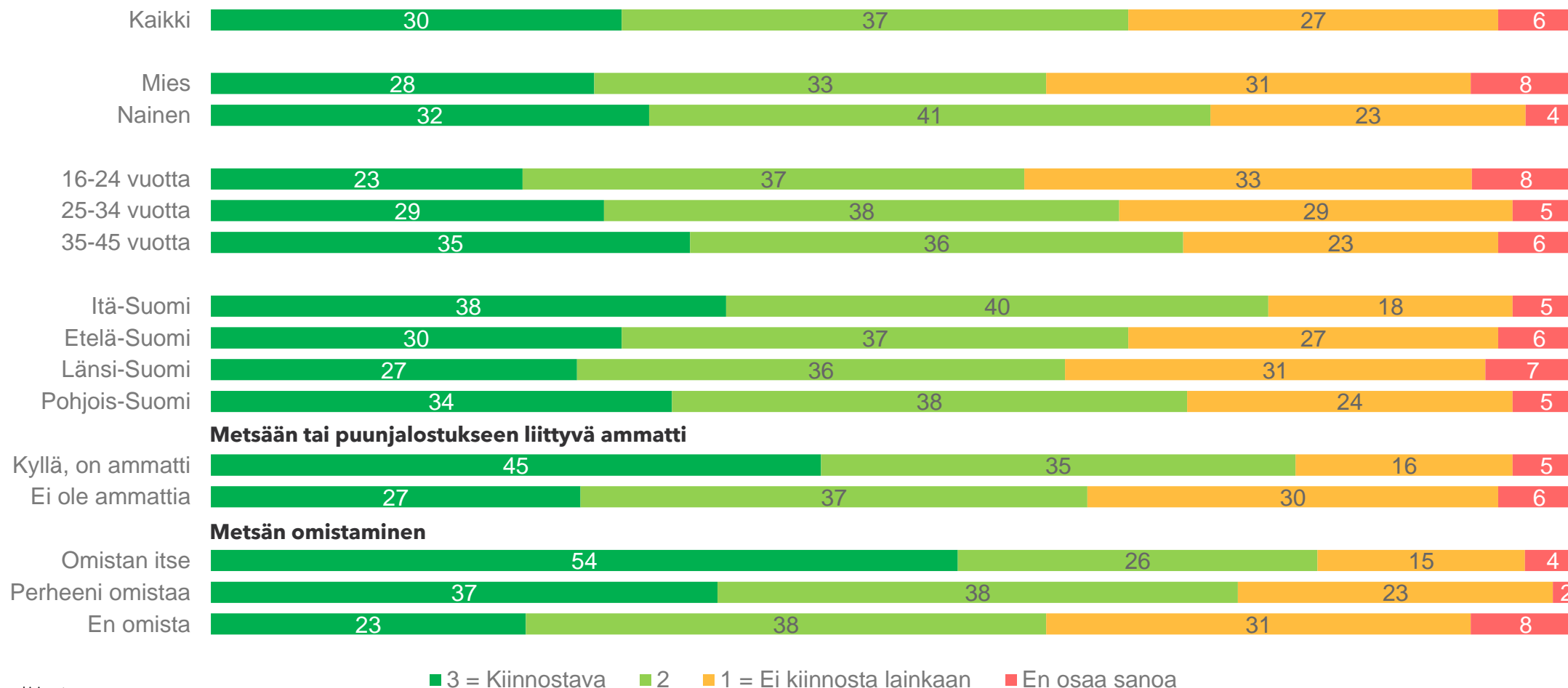
Kiinnostus puuteollisuutta kohtaan on noussut Etelä-Suomessa ja laskenut Länsi-Suomessa

Pidätkö seuraavia aloja kiinnostavina? **Puutuoteteollisuus. Kaikki vastaajat.** (n=1000, %)



25-34-vuotiaiden kiinnostus luonnontuotealaa ja virkistyskäyttöä kohtaan laski viime vuoteen verrattuna

Pidätkö seuraavia aloja kiinnostavina? **Luonnontuoteala ja virkistyskäyttö. Kaikki vastaajat.** (n=1000, %)

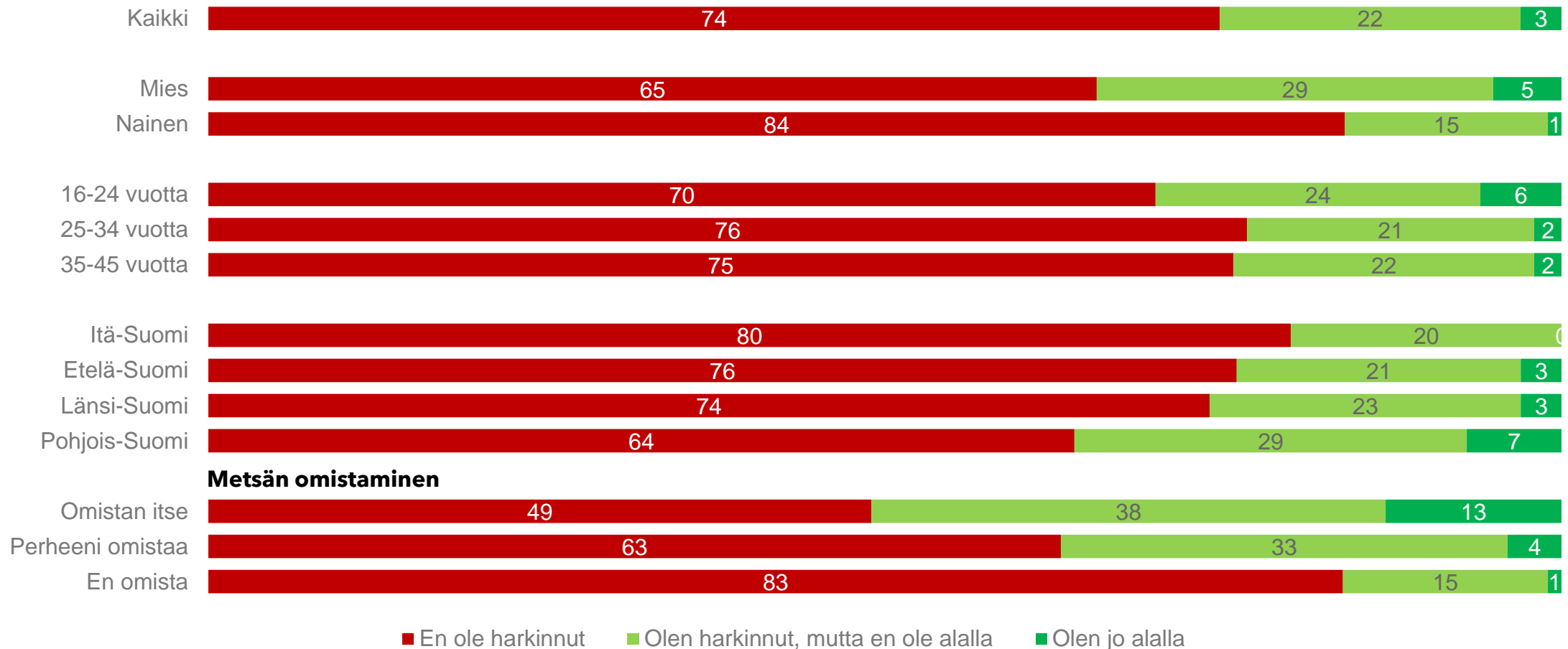




Metsä ja puunjalostus- teollisuuden työantajamielikuva

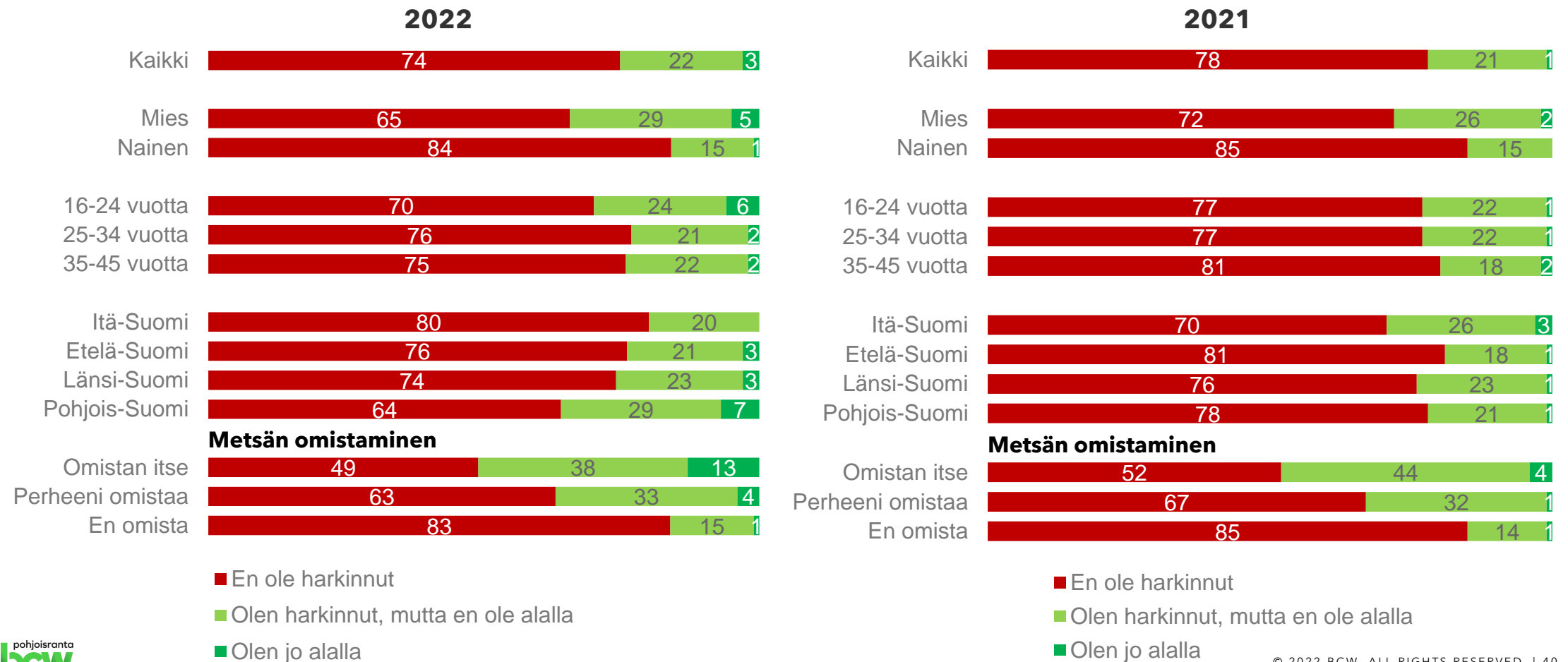
Reilu viidennes vastaajista on harkinnut metsään tai puunjalostusteollisuuteen liittyvää ammattia - metsää itse omistavat ovat harkinneet muita useammin

Oletko harkinnut metsään tai puunjalostusteollisuuteen liittyvää ammattia? **Kaikki vastaajat.** (n=1000, %)



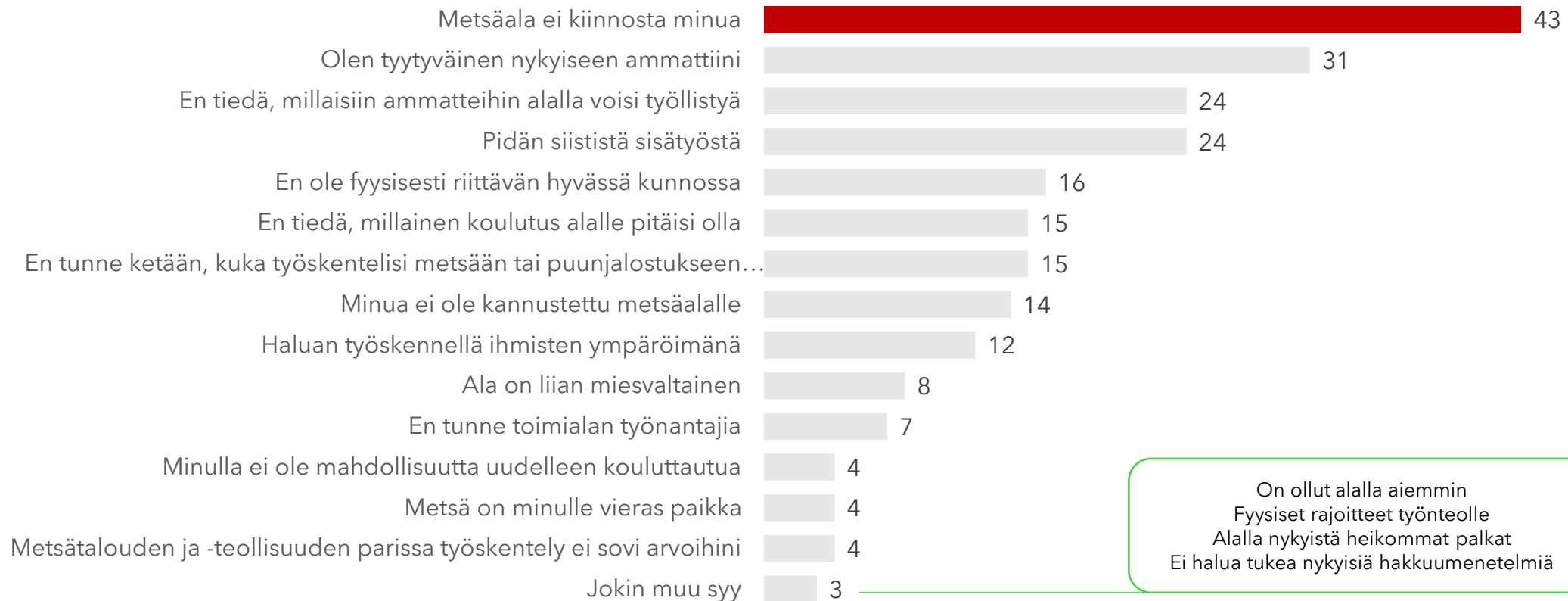
Vuoden takaista suurempi osa nuorimpaan ikäluokkaan kuuluvista vastaajista kertoo olevansa jo metsään tai puunjalostukseen liittyvällä alalla

Oletko harkinnut metsään tai puunjalostusteollisuuteen liittyvää ammattia? **Kaikki vastaajat. Ajallinen vertailu 2021-2022.**
(n=1000, %)



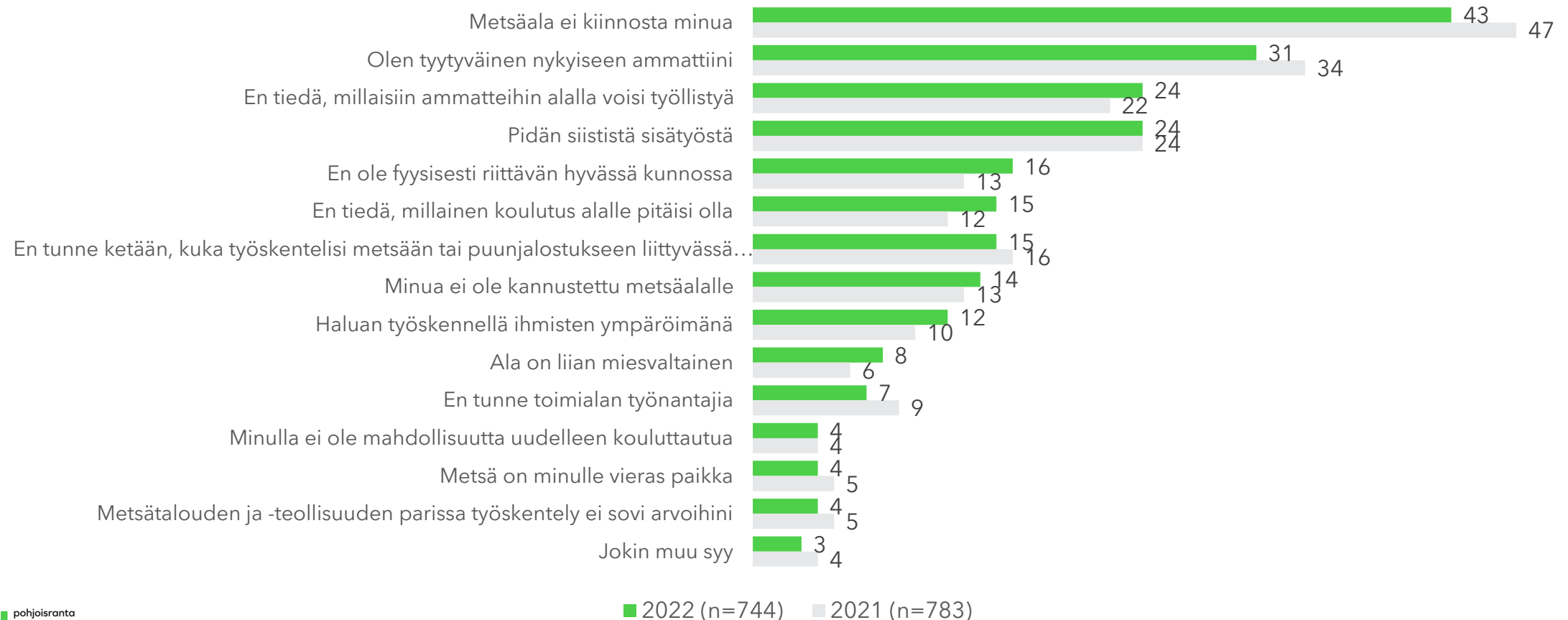
Reilu kaksi viidestä vastaajasta mainitsee metsäalan epäkiinnostavuuden yhtenä syynä, miksi ei ole harkinnut metsään tai puunjalostusteollisuuteen liittyvää ammattia

Miksi et ole harkinnut metsään tai puunjalostusteollisuuteen liittyvää ammattia? Voit valita alla olevasta listasta maksimissaan 3 sopivinta syytä. **Kysytty niiltä vastaajilta, jotka eivät ole harkinneet metsään tai puunjalostusteollisuuteen liittyvää ammattia.** (n=744, %)



Perustelut sille, miksi ei ole harkinnut metsään tai puunjalostusteollisuuteen liittyvää ammattia, ovat muuttuneet viime vuodesta vain vähän

Miksi et ole harkinnut metsään tai puunjalostusteollisuuteen liittyvää ammattia? Voit valita alla olevasta listasta maksimissaan 3 sopivinta syytä. **Kysytty niiltä vastaajilta, jotka eivät ole harkinneet metsään tai puunjalostusteollisuuteen liittyvää ammattia. Ajallinen vertailu 2021-2022. (%)**



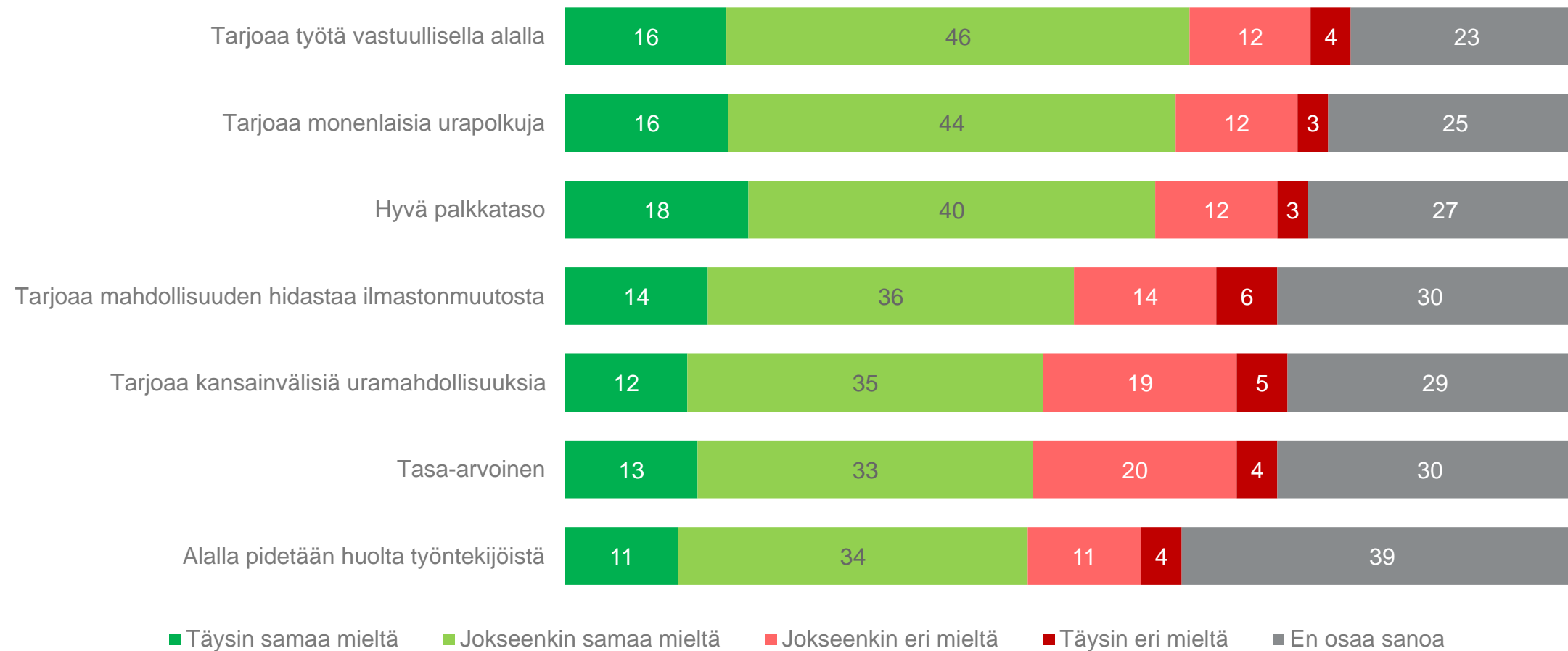
Nuoret tietävät viime vuotta heikommin millaisiin ammatteihin alalla voisi työllistyä, vaikka ovat paremmin selvillä koulutusvaihtoehdoista

Miksi et ole harkinnut metsään tai puunjalostusteollisuuteen liittyvää ammattia? **Kysytty niiltä vastaajilta, jotka eivät ole harkinneet metsään tai puunjalostusteollisuuteen liittyvää ammattia taustoittain. (%)**

	Sukuoli		Ikäryhmä			Maantieteellinen sijainti					Metsään tai puunjalostukseen liittyvä ammatti		Metsän omistaminen		
	Kaikki	Mies	Nainen	16-24 vuotta	25-34 vuotta	35-45 vuotta	Itä-Suomi	Etelä-Suomi	Länsi-Suomi	Pohjois-Suomi	Kyllä, on ammatti	Ei ole ammatti a	Omis-tan itse	Per-heeni omistaa	En omista
Metsäala ei kiinnosta minua	43	40	45	59	43	33	37	43	44	45	30	44	28	37	47
Olen tyytyväinen nykyiseen ammattiini	31	33	30	24	31	36	32	33	29	28	33	31	35	34	30
En tiedä, millaisiin ammatteihin alalla voisi työllistyä	24	18	30	21	28	23	20	23	25	32	19	25	15	23	26
Pidän siististä sisätyöstä	24	24	24	23	24	24	15	26	26	17	34	23	20	27	24
En ole fyysisesti riittävän hyvässä kunnossa	16	14	18	12	14	21	18	15	17	16	18	16	19	16	16
En tiedä, millainen koulutus alalle pitäisi olla	15	14	15	9	15	18	14	15	13	18	10	15	13	15	15
En tunne ketään, kuka työskentelisi metsään tai puunjalostukseen liittyvässä ammatissa	15	18	12	20	15	11	13	18	13	10	13	14	9	15	15
Minua ei ole kannustettu metsäalalle	14	15	14	18	13	13	16	16	13	11	14	14	16	18	13
Haluan työskennellä ihmisten ympäröimänä	12	10	14	16	11	11	17	10	15	10	14	12	9	15	12
Ala on liian miesvaltainen	8	2	13	9	9	6	9	8	7	8	20	7	8	11	6
En tunne toimialan työnantajia	7	9	6	6	8	8	6	7	7	8	4	8	9	3	8
Minulla ei ole mahdollisuutta uudelleen kouluttautua	4	4	3	2	3	6	3	4	3	4	4	4	4	2	4
Metsä on minulle vieras paikka	4	5	4	7	5	2	3	6	3	1	7	4	4	4	4
Metsätalouden ja -teollisuuden parissa työskentely ei sovi arvoihini	4	3	5	6	4	3	1	6	2	1	7	4	2	5	3
Jokin muu syy	3	3	2	0	3	4	4	2	3	6	0	3	0	3	2

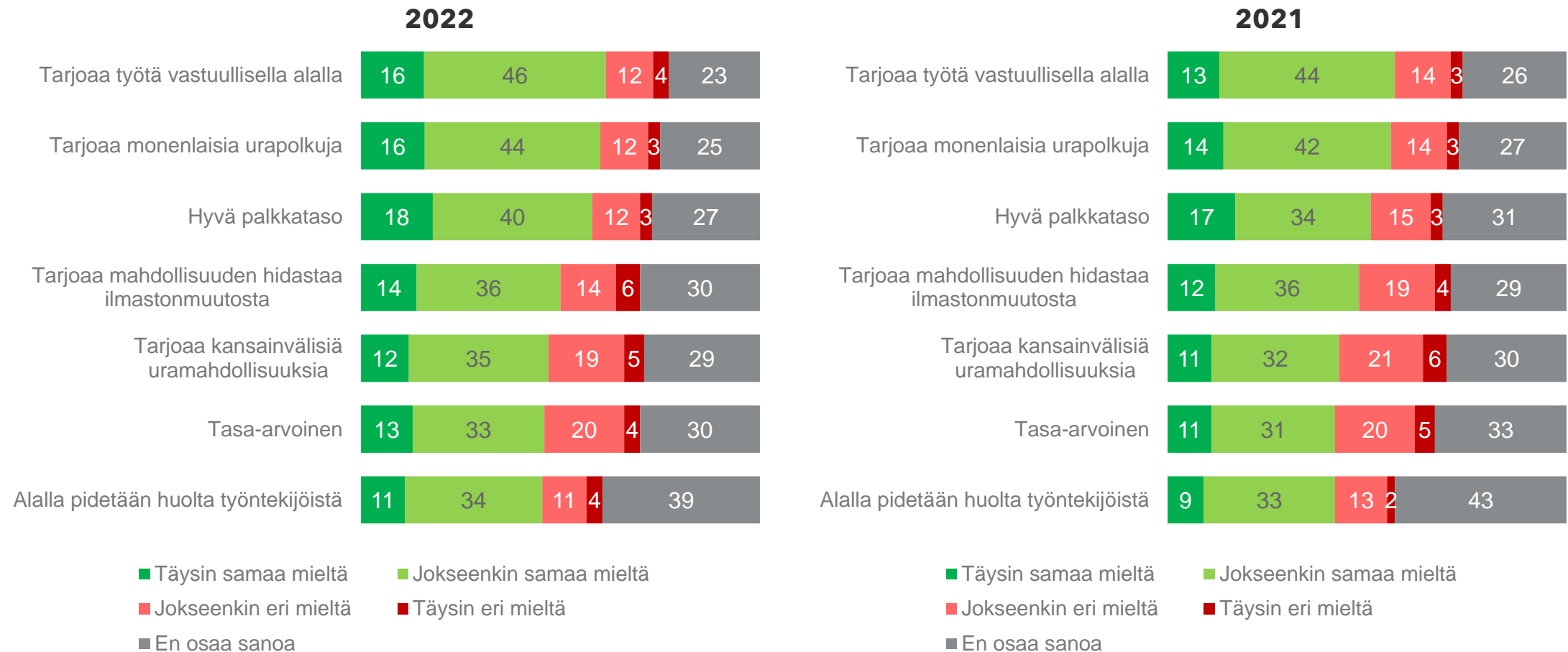
Metsä- ja puualan koetaan tarjoavan työtä vastuullisella alalla sekä monenlaisia urapolkuja

Millainen mielikuva sinulla on metsä- ja puualasta työnantajana? **Kaikki vastaajat.** (n=1000, %)



“En osaa sanoa” -vastausten osuus on pienentynyt vuodesta 2021 kautta linjan - on mahdollista, että alaan liittyvät mielikuvat ovat hieman selkeytyneet

Millainen mielikuva sinulla on metsä- ja puualasta työnantajana? **Kaikki vastaajat. Ajallinen vertailu 2021-2022.** (n=1000, %)



Potentiaaliset alalle tulijat arvioivat metsä- ja puualaa huomattavasti positiivisemmin kuin nuoret suomalaiset keskimäärin

Millainen mielikuva sinulla on metsä- ja puualasta työnantajana? **Kaikki vastaajat vrt. potentiaaliset alalle tulijat.** (%)

Kaikki vastaajat (n=1000)



■ Täysin samaa mieltä ■ Jokseenkin samaa mieltä
■ Jokseenkin eri mieltä ■ Täysin eri mieltä
■ En osaa sanoa

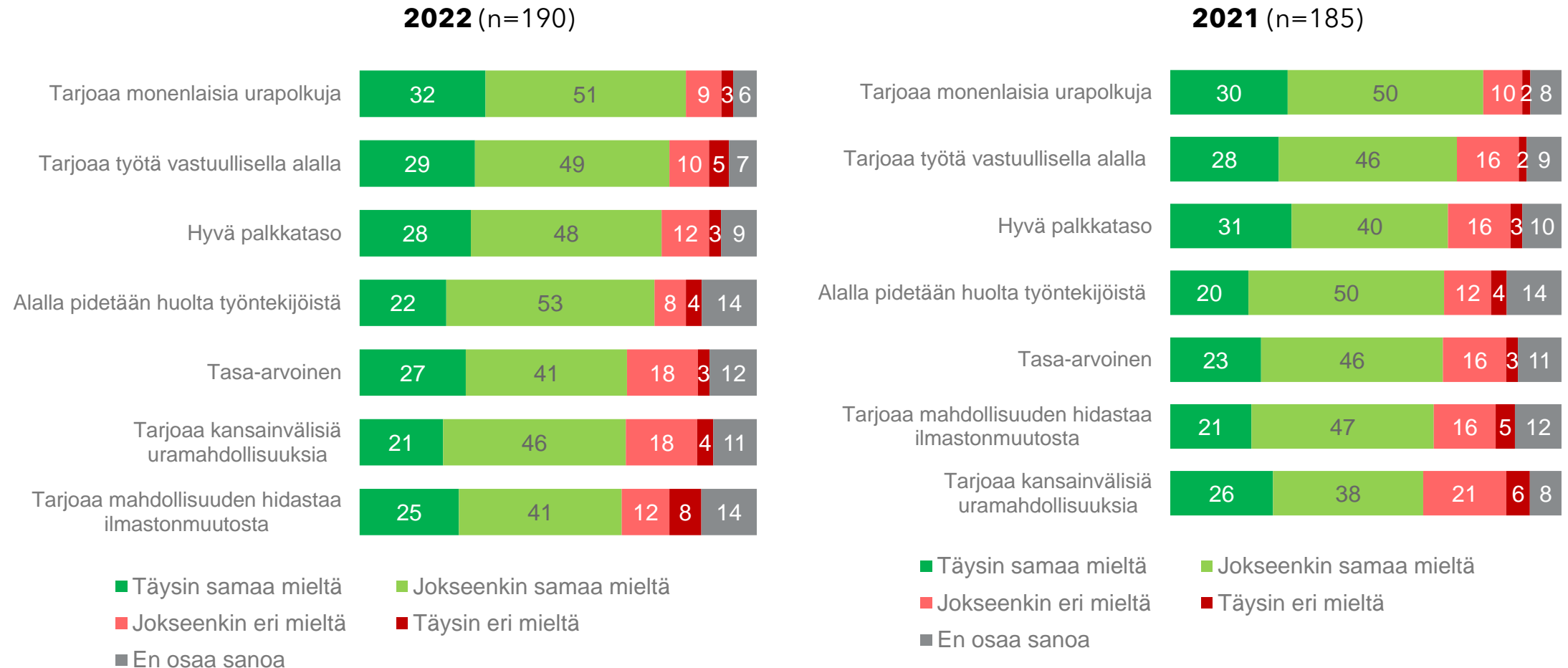
Potentiaaliset alalle tulijat (n=190)



■ Täysin samaa mieltä ■ Jokseenkin samaa mieltä
■ Jokseenkin eri mieltä ■ Täysin eri mieltä
■ En osaa sanoa

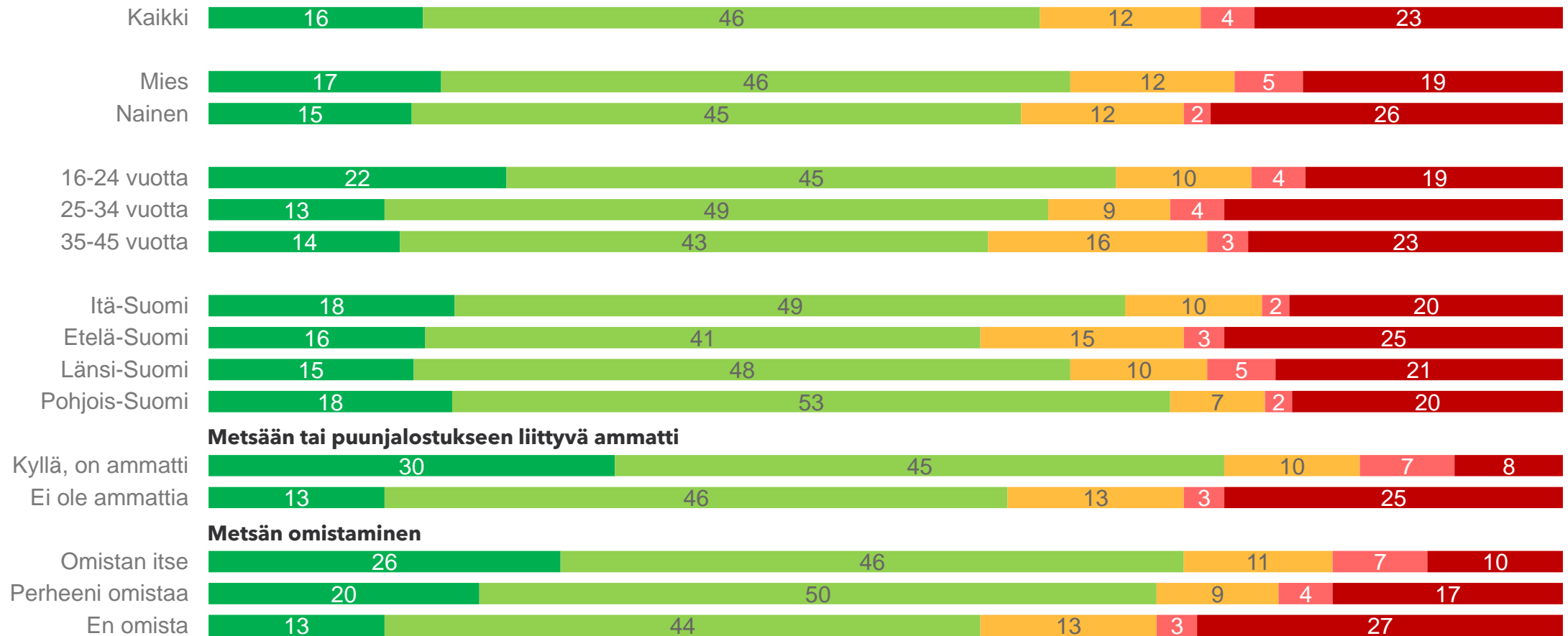
Potentiaalisten alalle tulijoiden mielikuva metsä- ja puualasta työnantajana on kehittynyt kautta linjan positiivisempaan suuntaan

Millainen mielikuva sinulla on metsä- ja puualasta työnantajana? **Potentiaaliset alalle tulijat. Ajallinen vertailu 2021-2022. (%)**



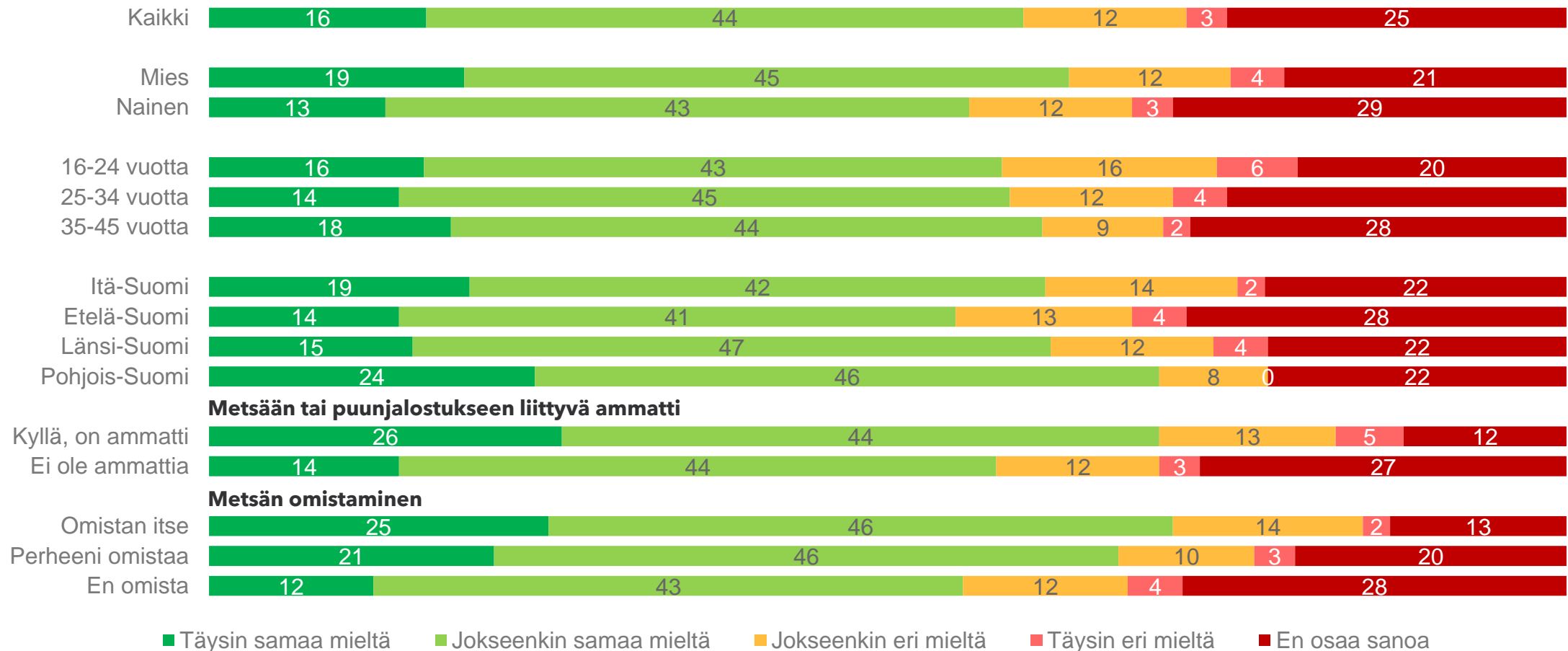
16-24-vuotiaat vastaajat mieltävät metsä- ja puualan vastuullisemmaksi kuin viime vuonna

Millainen mielikuva sinulla on metsä- ja puualasta työnantajana? **Tarjoaa työtä vastuullisella alalla. Kaikki vastaajat.** (n=1000, %)



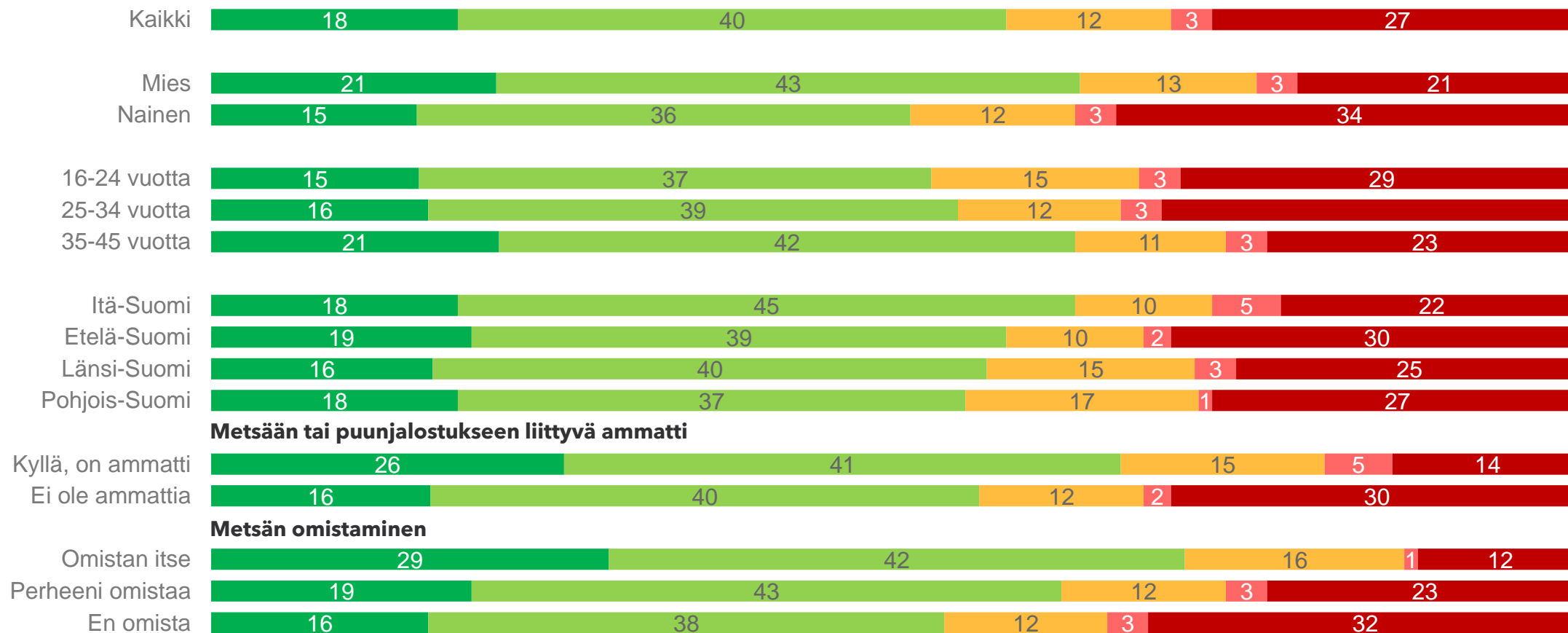
Pohjois-Suomessa nähdään metsä- ja puualalla huomattavasti enemmän monenlaisia urapolkuja kuin viime vuonna

Millainen mielikuva sinulla on metsä- ja puualasta työnantajana? **Tarjoaa monenlaisia urapolkuja. Kaikki vastaajat.** (n=1000, %)



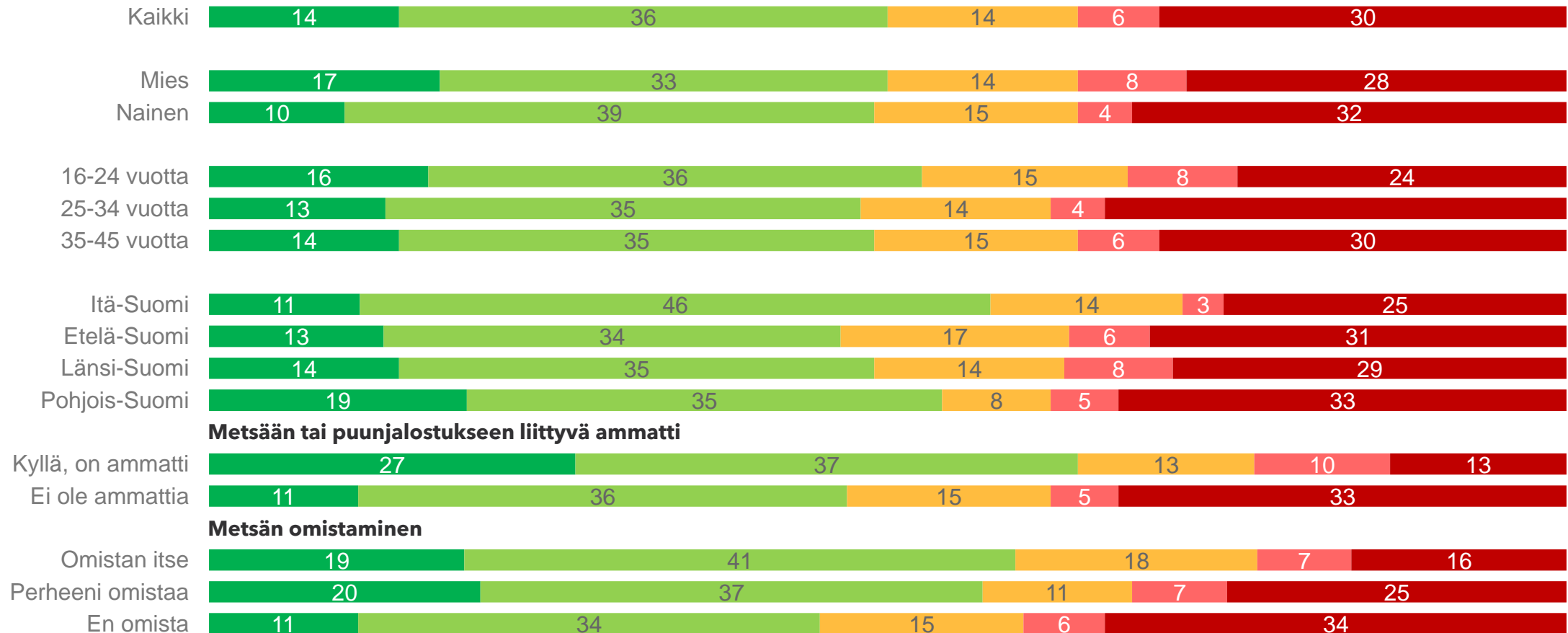
35-45-vuotiaiden vastaajien mielikuva hyvästä palkkatasosta on vahvistunut

Millainen mielikuva sinulla on metsä- ja puualasta työnantajana? **Hyvä palkkataso. Kaikki vastaajat.** (n=1000, %)



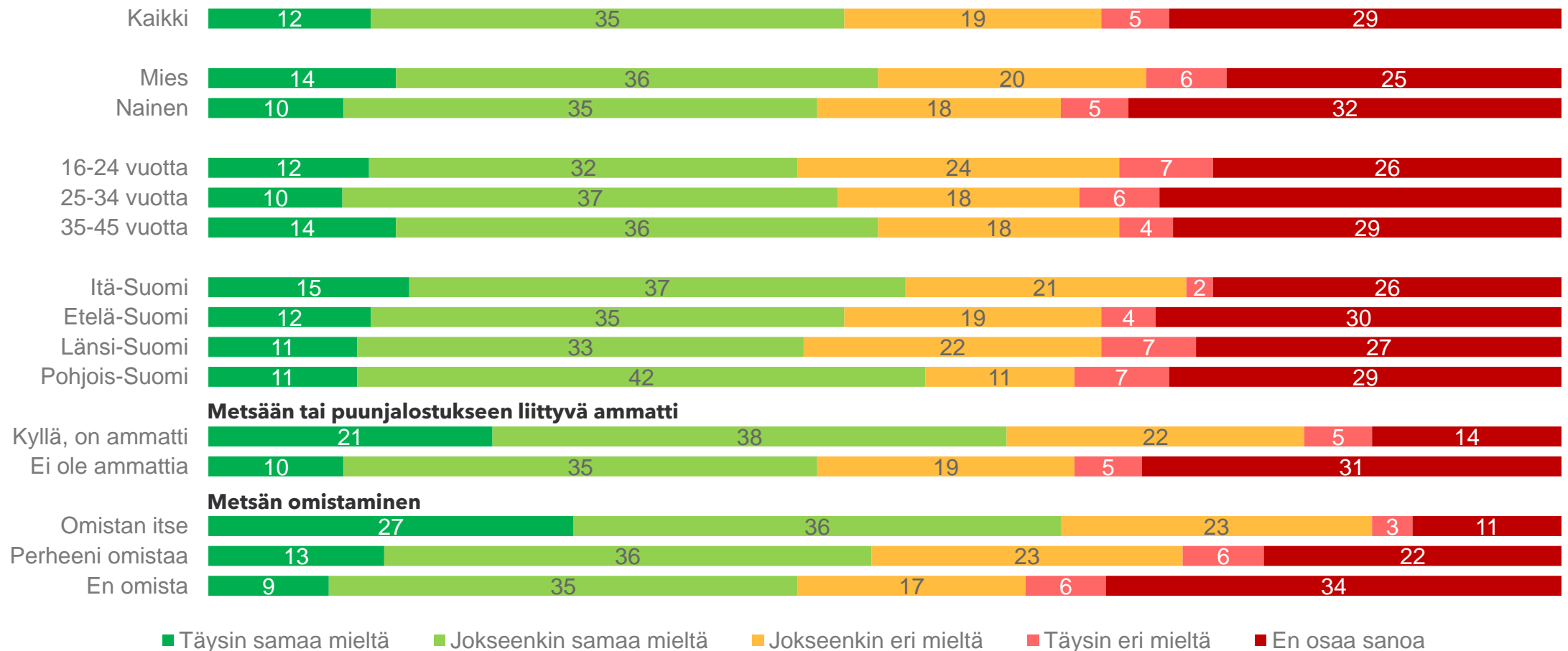
Mielikuvat metsä- ja puualan mahdollisuuksista hidastaa ilmanmuutosta ovat vahvistuneet 35-45-vuotiaiden sekä pohjois-suomalaisien keskuudessa

Millainen mielikuva sinulla on metsä- ja puualasta työnantajana? **Tarjoaa mahdollisuuden hidastaa ilmastonmuutosta. Kaikki vastaajat.** (n=1000, %)



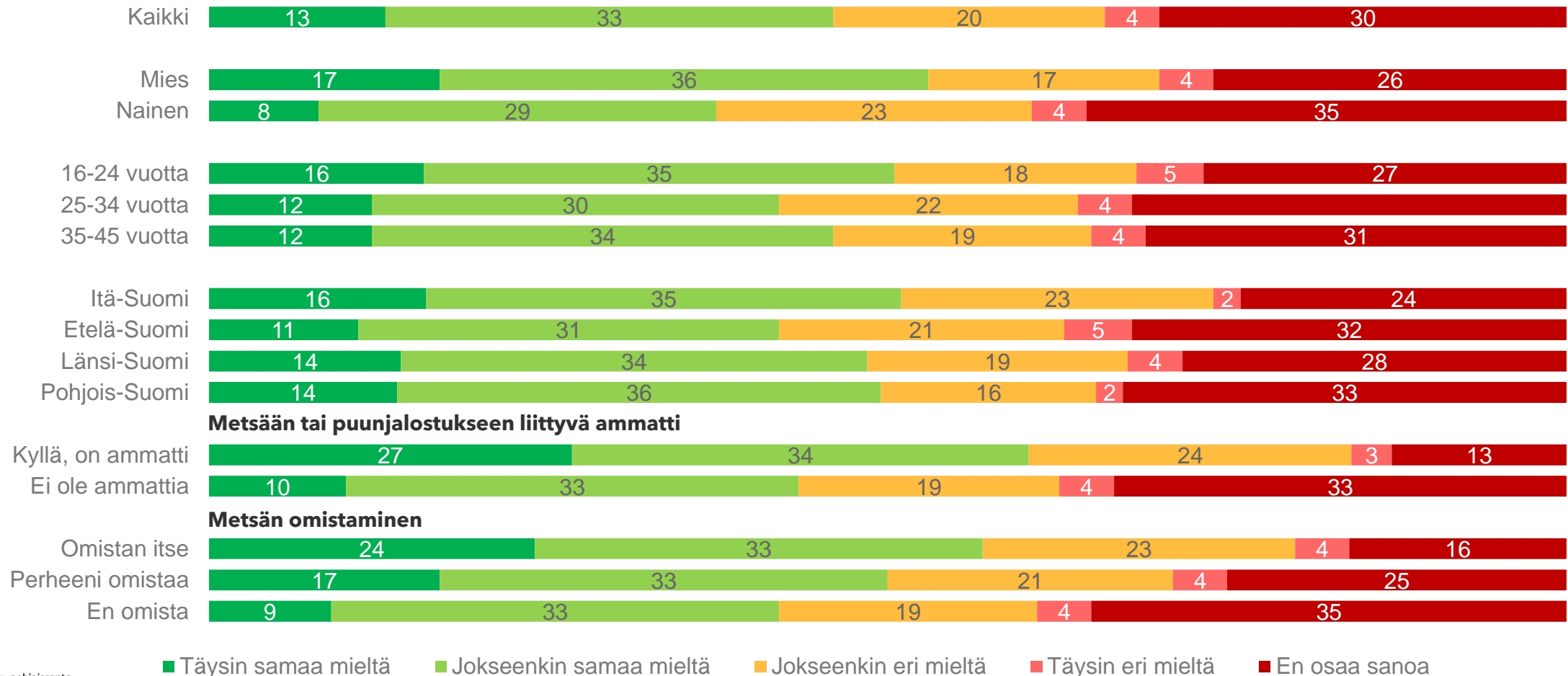
Metsää omistavat vastaajat näkevät metsä- ja puualalla eniten kansainvälisiä uramahdollisuuksia

Millainen mielikuva sinulla on metsä- ja puualasta työnantajana? **Tarjoaa kansainvälisiä uramahdollisuuksia. Kaikki vastaajat.** (n=1000, %)



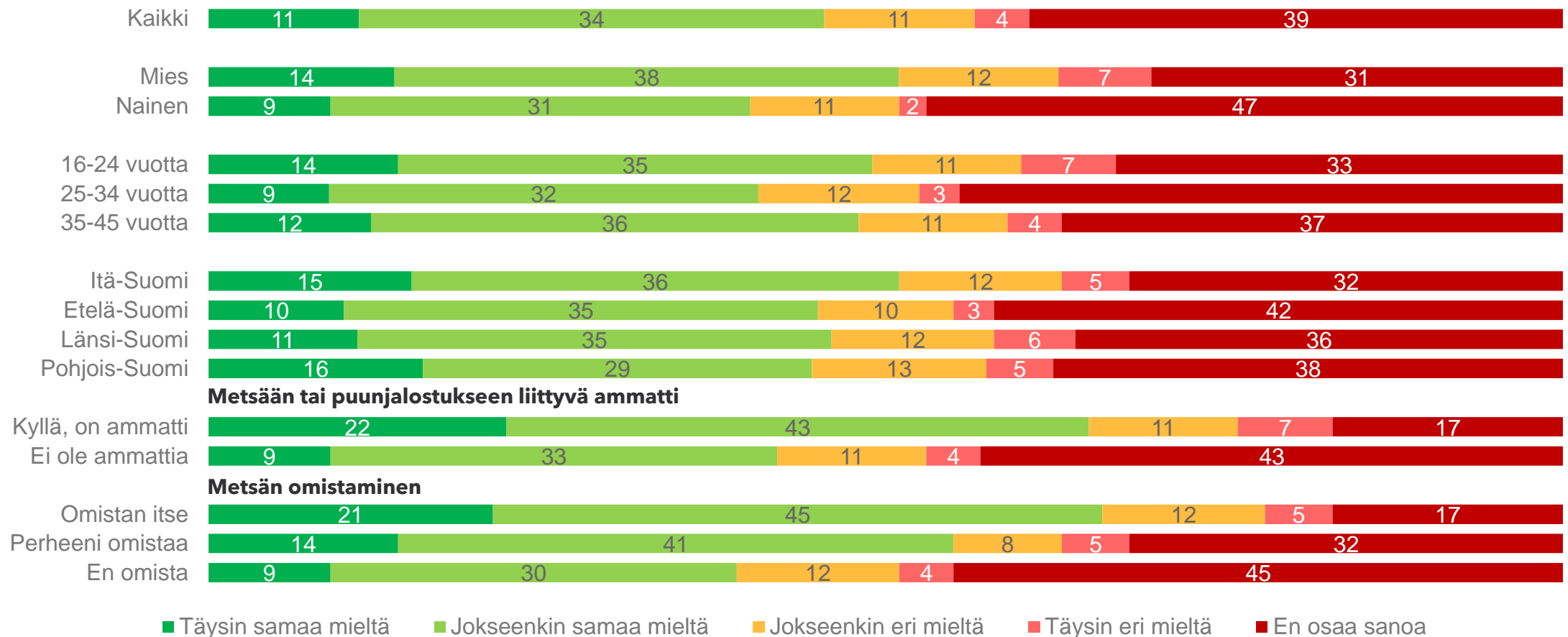
Metsä- ja puuala koetaan viime vuotta tasa-arvoisempina työnantajana erityisesti Itä-Suomessa

Millainen mielikuva sinulla on metsä- ja puualasta työnantajana? **Tasa-arvoinen. Kaikki vastaajat.** (n=1000, %)



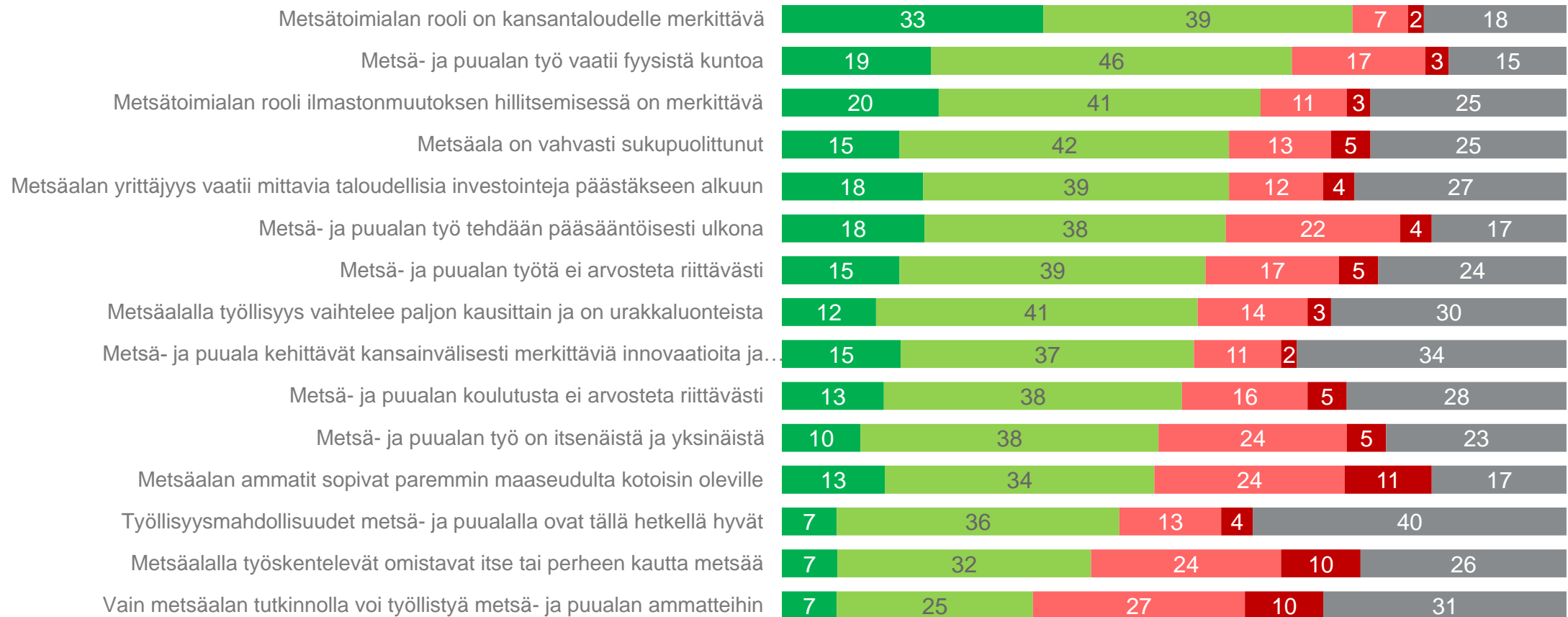
35-45-vuotiaat vastaajat kokevat viime vuoteen verrattuna vahvemmin, että työntekijöistä pidetään hyvää huolta - alueista Itä- ja Pohjois-Suomessa

Millainen mielikuva sinulla on metsä- ja puualasta työnantajana? **Alalla pidetään huolta työntekijöistä. Kaikki vastaajat.**
(n=1000, %)



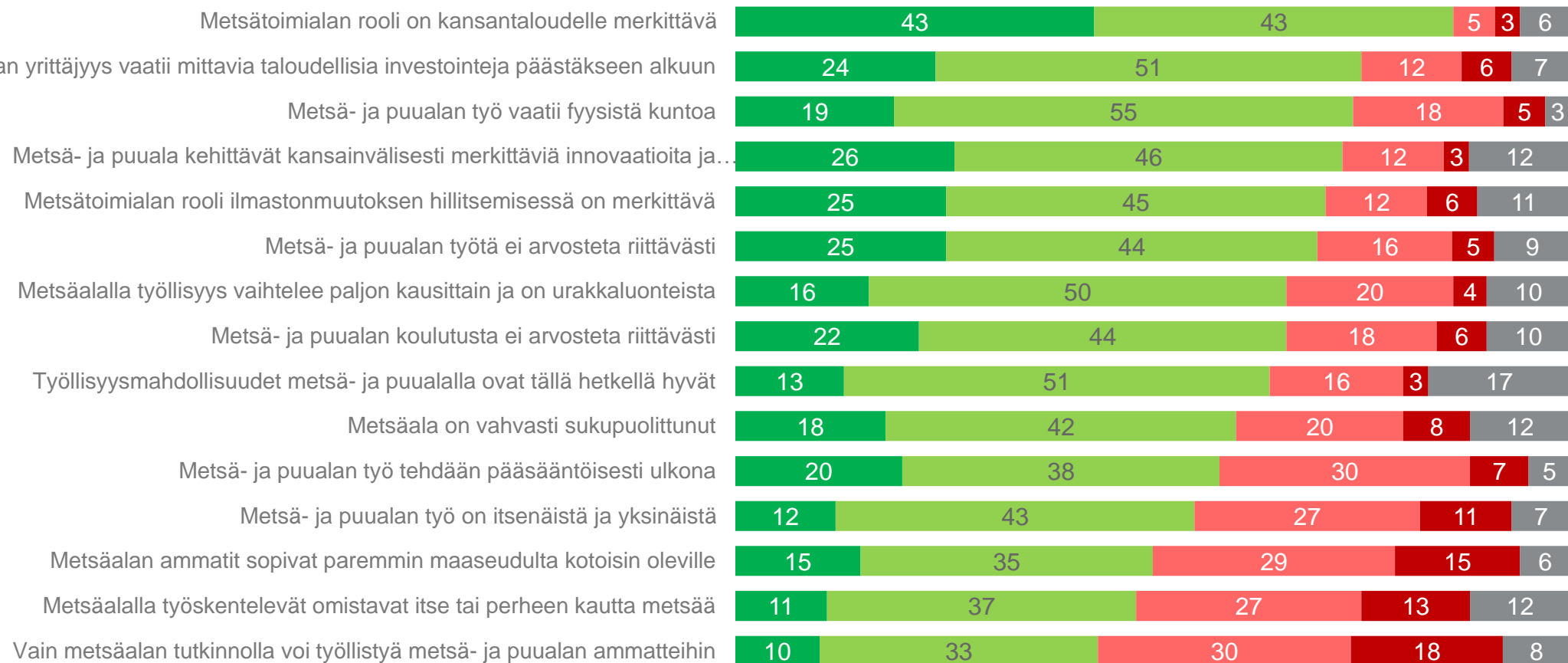
Lähes kolme neljäsosaa vastaajista kokee, että metsätoimiala on kansantaloudelle merkittävä - suuret EOS-vastausmäärät kertovat alan heikosta tunnettuudesta

Mitä mieltä olet seuraavista metsä- tai puualaan liittyvistä väittämistä? **Kaikki vastaajat.** (n=1000, %)



Potentiaaliset alalle tulijat pitävät metsäalan roolia kansantaloudelle merkittävänä

Mitä mieltä olet seuraavista metsä- tai puualaan liittyvistä väittämistä? **Potentiaaliset alalle tulijat.** (n=185, %)



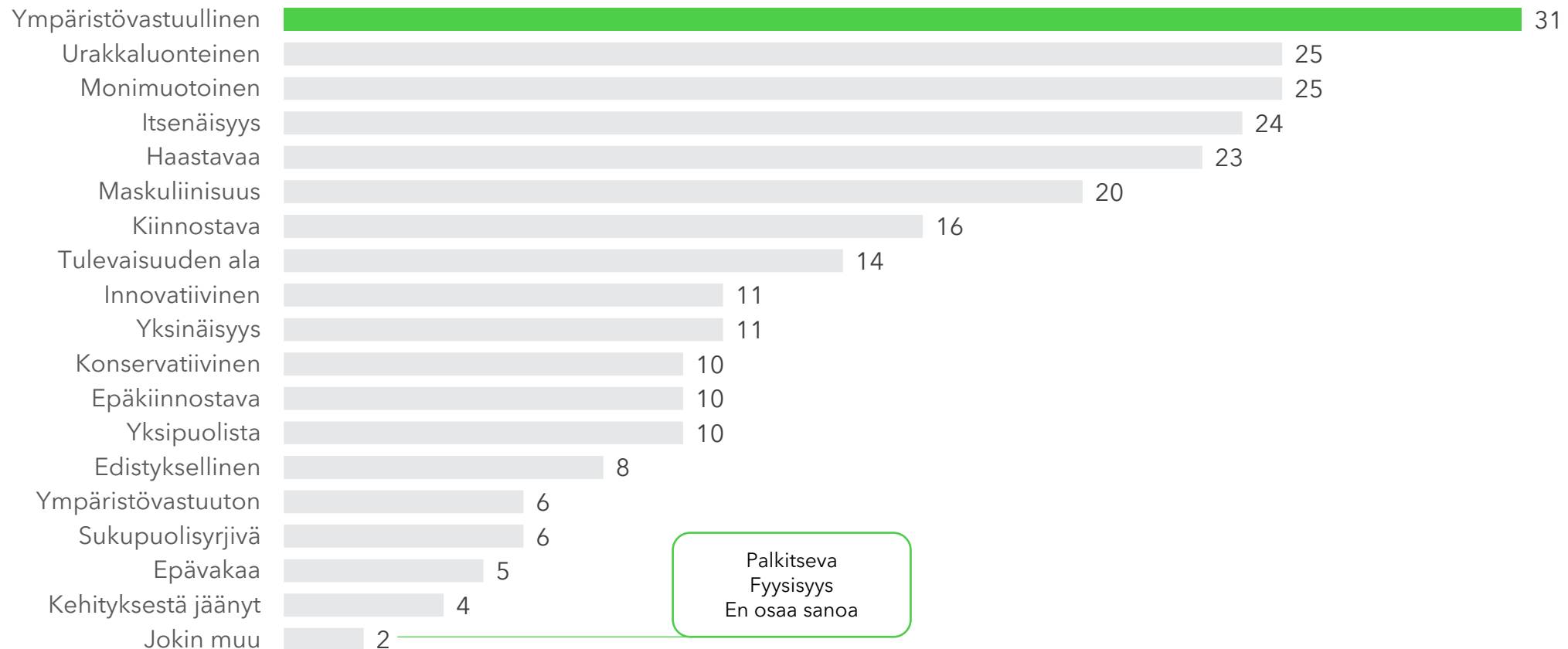
16-24-vuotiaat kokevat viime vuotta vahvemmin, että ala sopii paremmin maaseudulta kotoisin oleville

Mitä mieltä olet seuraavista metsä- tai puualaan liittyvistä väittämistä? Yhteenlaskettu "Täysin samaa mieltä" ja "Jokseenkin samaa mieltä" -vastausten prosenttiosuudet. **Kaikki vastaajat taustoittain.** (%)

	Sukupuoli		Ikäryhmä			Maantieteellinen sijainti				Metsään tai puunjalostukseen liittyvä ammatti		Metsän omistaminen			
	Kaikki	Mies	Nainen	16-24	25-34	35-45	Itä-Suomi	Etelä-Suomi	Länsi-Suomi	Pohjois-Suomi	Kyllä	Ei	Omistitse	Perheenomistaa	En omista
				vuotta	vuotta	vuotta									
Metsätoimialan rooli on kansantaloudelle merkittävä	72	71	73	67	71	77	72	72	72	73	70	73	77	77	69
Metsä- ja puualan työ vaatii fyysistä kuntoa	65	60	70	66	65	65	67	63	66	69	69	65	65	71	63
Metsätoimialan rooli ilmastonmuutoksen hillitsemisessä on merkittävä	61	60	62	52	63	65	61	59	63	60	67	60	66	67	57
Metsäala on vahvasti sukupuolittunut	57	51	65	55	59	58	62	58	54	62	55	58	59	64	55
Metsä- ja puualan työ tehdään pääsääntöisesti ulkona	56	53	60	62	57	52	53	55	58	60	64	55	50	61	55
Metsäalan yrittäjäyys vaatii mittavia taloudellisia investointeja päästäkseen alkuun	56	60	53	48	59	60	61	55	57	60	68	54	68	63	52
Metsä- ja puualan työtä ei arvosteta riittävästi	54	52	55	60	53	50	59	52	53	60	67	52	61	63	49
Metsäalalla työllisyys vaihtelee paljon kausittain ja on urakaluonteista	53	51	55	51	55	53	55	52	52	59	61	52	60	60	50
Metsä- ja puuala kehittävät kansainvälisesti merkittäviä innovaatioita ja lopputuotteita, joiden ympäristö- ja ilmatorasitus on kilpailevia lopputuotteita alhaisempi	52	56	48	51	51	54	49	49	56	55	66	50	69	59	47
Metsä- ja puualan koulutusta ei arvosteta riittävästi	51	52	51	53	49	51	57	51	50	51	69	48	61	60	46
Metsä- ja puualan työ on itsenäistä ja yksinäistä	48	46	50	47	47	48	58	46	48	46	60	46	61	58	41
Metsäalan ammatit sopivat paremmin maaseudulta kotoisin oleville	47	49	46	51	47	46	49	46	49	48	52	47	53	54	43
Työllisyysmahdollisuudet metsä- ja puualalla ovat tällä hetkellä hyvät	43	49	38	46	40	45	51	38	48	46	60	40	51	52	39
Metsäalalla työskentelevät omistavat itse tai perheen kautta metsää	40	38	42	42	40	38	52	37	42	35	50	38	51	48	35
Vain metsäalan tutkinnolla voi työllistyä metsä- ja puualan ammatteihin	32	32	32	31	33	33	38	30	33	32	36	32	40	36	30

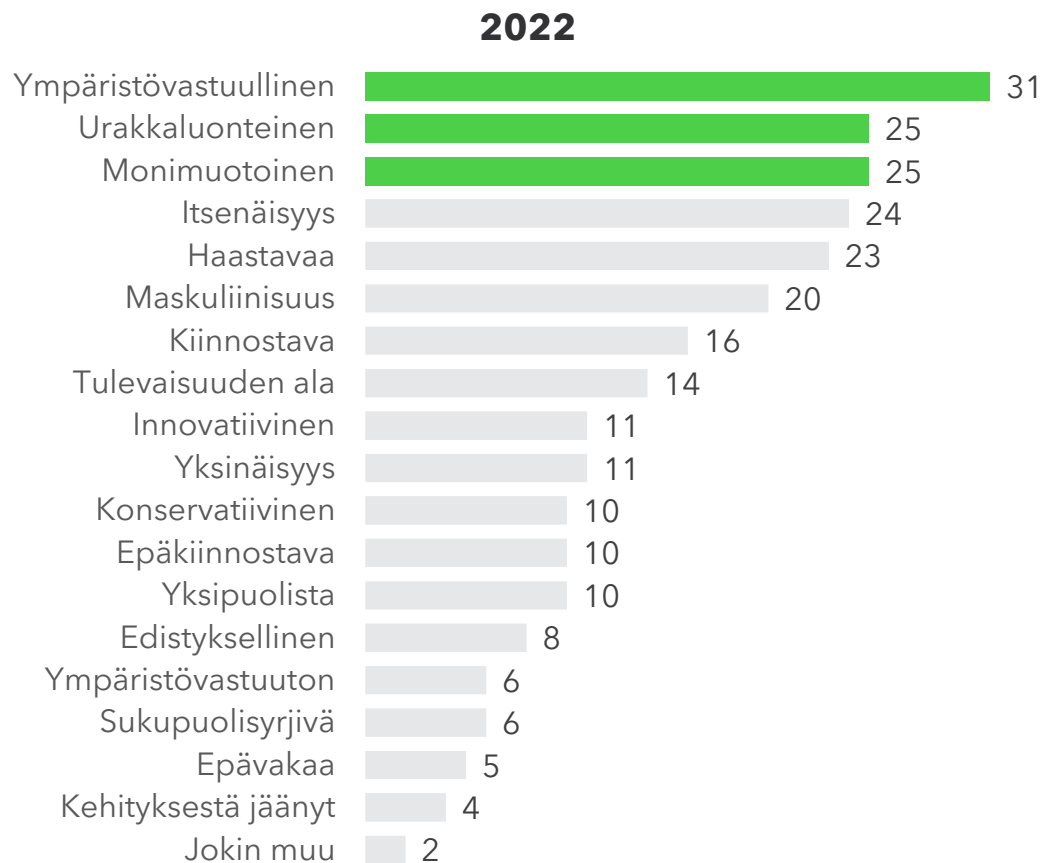
Metsä- ja puualan ammatteja pidetään kaikkien vastaajien joukossa ympäristövastuullisina, urakkaluonteisina ja monimuotoisina

Mitkä seuraavista kuvaavat mielestäsi parhaiten metsä- ja puualan ammatteja? Voit valita alla olevasta listasta maksimissaan 3 sopivinta vaihtoehtoa. **Kaikki vastaajat.** (n=1000, %)



Metsä- ja puualan ammatteihin liitettävät mielikuvat eivät ole juurikaan muuttuneet vuodesta 2021

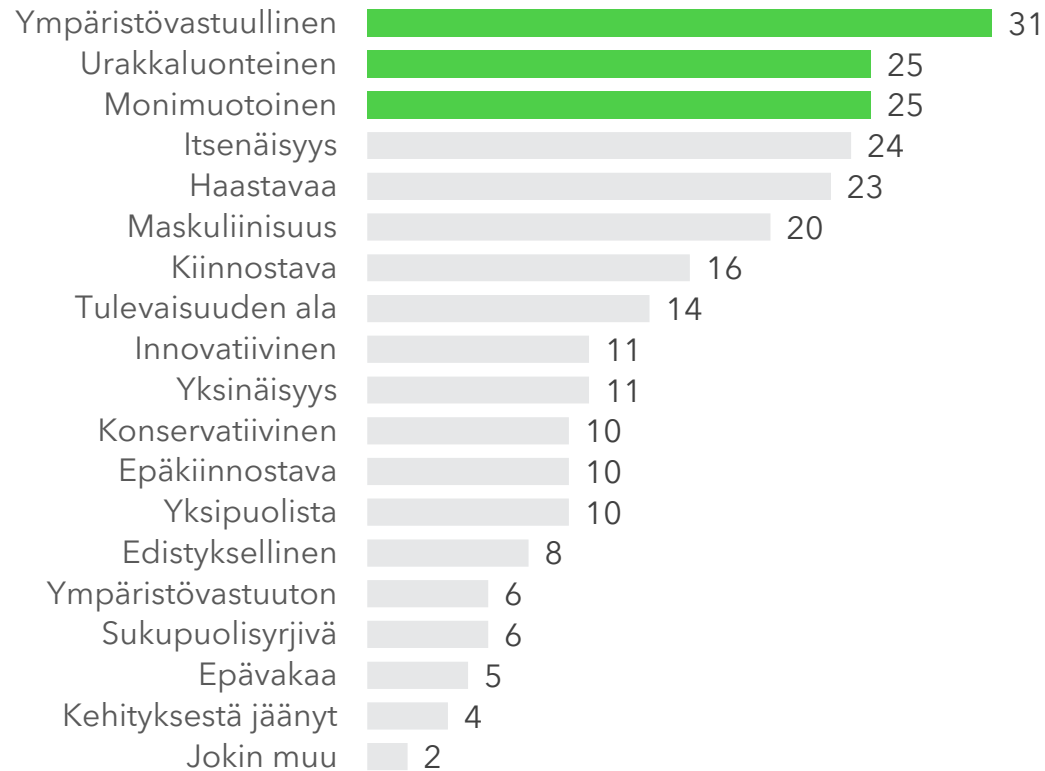
Mitkä seuraavista kuvaavat mielestäsi parhaiten metsä- ja puualan ammatteja? Voit valita alla olevasta listasta maksimissaan 3 sopivinta vaihtoehtoa. **Kaikki vastaajat. Ajallinen vertailu 2021-2022.** (n=1000, %)



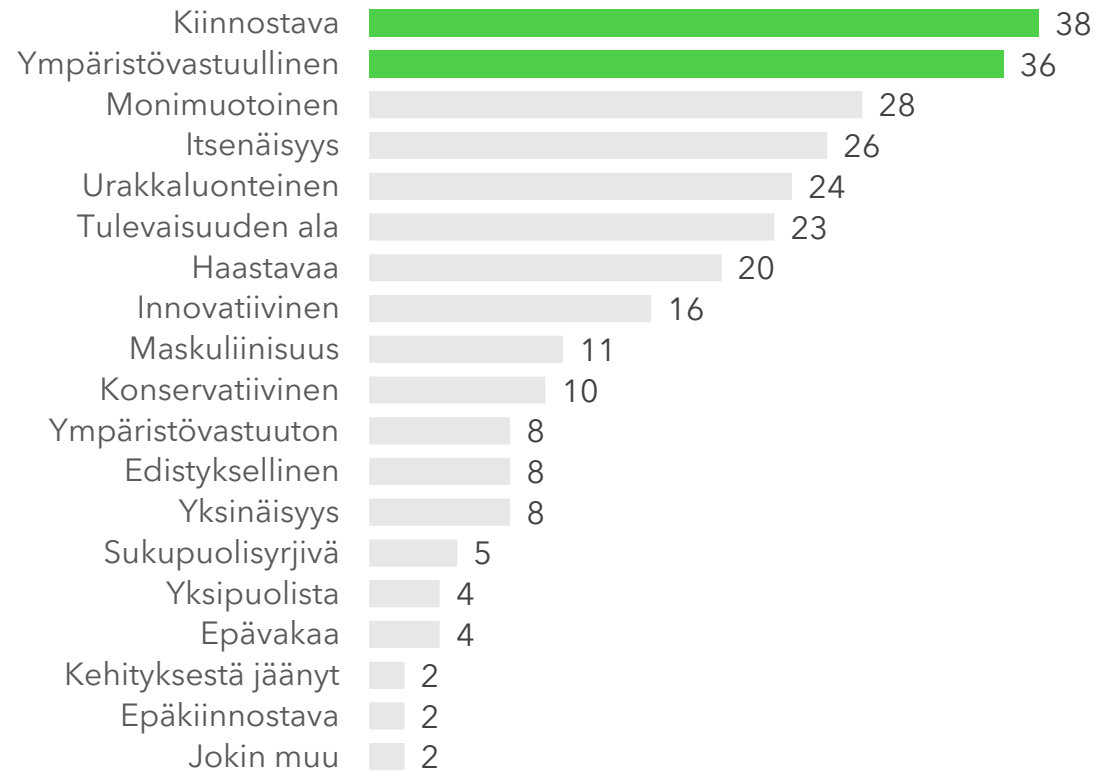
Kiinnostavuus ja ympäristövastuullisuus korostuvat potentiaalisten alalle tulijoiden joukossa metsä- ja puualaan liittyvinä mielikuvina

Mitkä seuraavista kuvaavat mielestäsi parhaiten metsä- ja puualan ammatteja? Voit valita alla olevasta listasta maksimissaan 3 sopivinta vaihtoehtoa. **Kaikki vastaajat vrt. potentiaaliset alalle tulijat. (%)**

Kaikki vastaajat (n=1000)



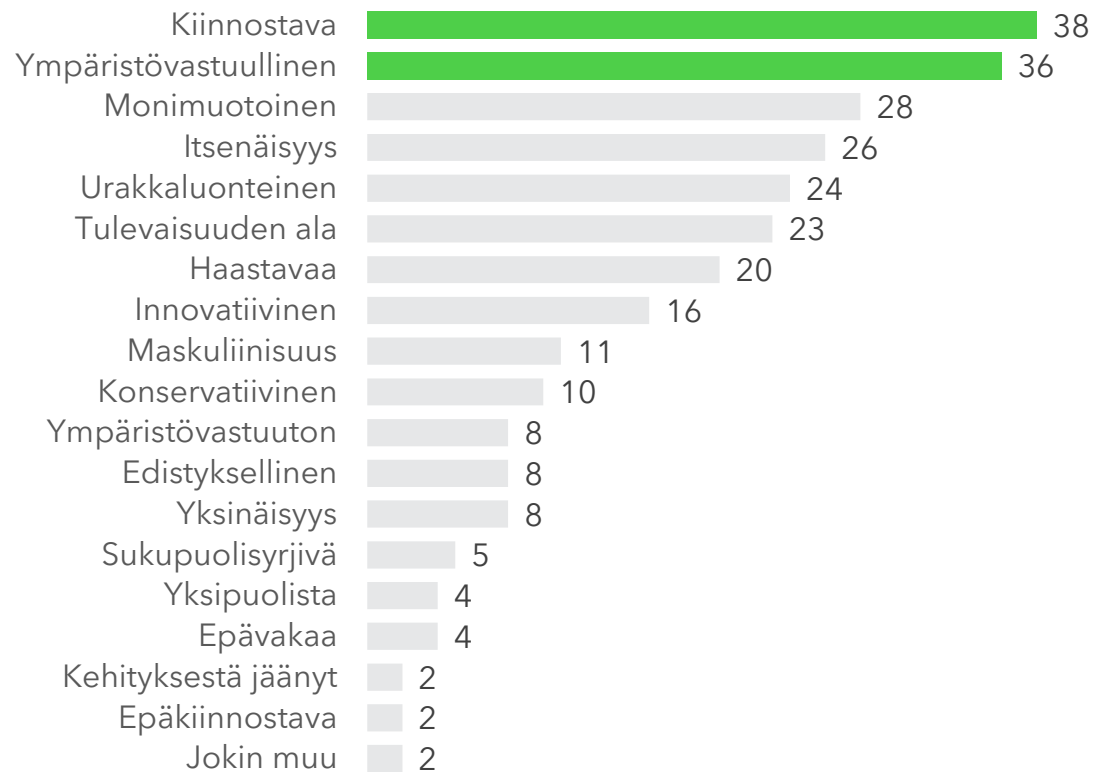
Potentiaaliset alalle tulijat (n=190)



Metsä- ja puualan mielikuva kiinnostavana ja ympäristövastuullisena toimijana on vahvistunut vuodesta 2021

Mitkä seuraavista kuvaavat mielestäsi parhaiten metsä- ja puualan ammatteja? Voit valita alla olevasta listasta maksimissaan 3 sopivinta vaihtoehtoa. **Potentiaaliset alalle tulijat. Ajallinen vertailu 2021-2022.** (%)

2022 (n=190)



2021 (n=185)



Nuorimman ikäluokan vastaajat näkevät metsä- ja puualan ammatit ympäristövastuullisina, mutta toisaalta myös konservatiivisina ja epävakaina

Mitkä seuraavista kuvaavat mielestäsi parhaiten metsä- ja puualan ammatteja? Voit valita alla olevasta listasta maksimissaan 3 sopivinta vaihtoehtoa. **Kaikki vastaajat taustoittain.** (%)

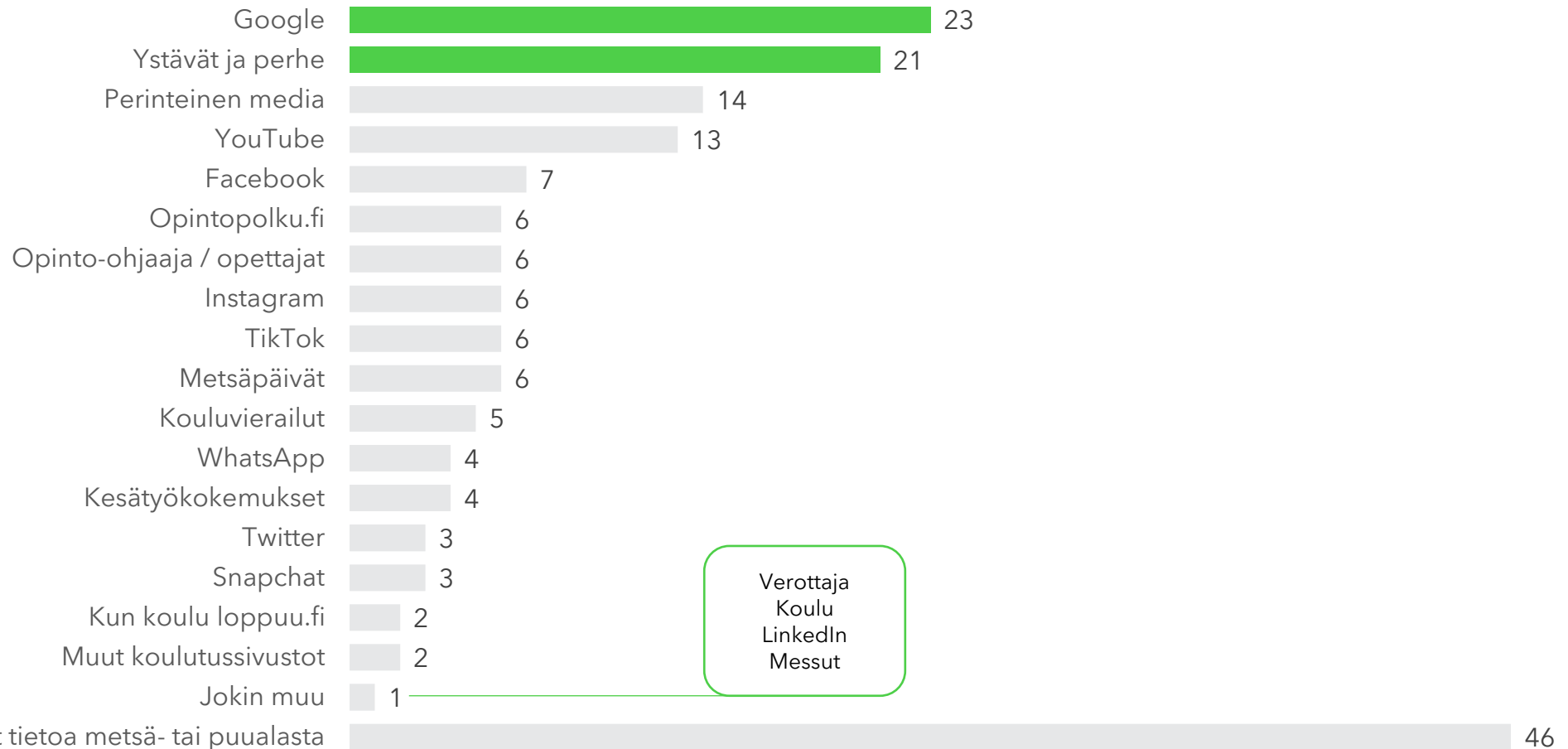
	Sukupuoli			Ikäryhmä			Maantieteellinen sijainti				Metsään tai puunjalostukseen liittyvä ammatti		Metsän omistaminen		
	Kaikki	Mies	Nainen	16-24 vuotta	25-34 vuotta	35-45 vuotta	Itä-Suomi	Etelä-Suomi	Länsi-Suomi	Pohjois-Suomi	Kyllä, on ammatti	Ei ole ammatti	Omistan itse	Perheeni omistaa	En omista
Ympäristövastuullinen	31	30	32	34	29	30	31	30	31	33	31	31	25	33	31
Urakkaluonteinen	25	21	30	30	24	23	28	23	27	28	23	26	22	28	25
Monimuotoinen	25	24	25	22	23	28	29	21	27	28	26	24	27	26	24
Itsenäisyys	24	22	26	26	24	22	25	21	26	28	28	23	27	24	23
Haastavaa	23	22	24	21	26	22	28	22	25	20	20	24	15	24	24
Maskuliinisuus	20	13	28	19	22	19	18	21	19	21	11	22	16	20	21
Kiinnostava	16	21	10	15	16	16	11	16	17	12	29	13	30	20	11
Tulevaisuuden ala	14	17	11	13	16	13	19	13	11	21	19	13	18	16	13
Innovatiivinen	11	13	9	8	13	12	11	13	9	11	15	10	12	12	10
Yksinäisyys	11	11	10	10	10	11	9	10	11	13	14	10	11	10	11
Konservatiivinen	10	9	10	5	9	14	6	11	9	7	5	11	6	10	10
Epäkiinnostava	10	9	11	12	9	10	10	11	10	5	5	11	5	8	12
Yksipuolista	10	11	9	11	9	9	11	11	8	8	9	10	11	7	11
Edistyksellinen	8	9	6	11	6	7	10	7	9	6	11	7	13	10	6
Ympäristövastuuton	6	7	5	8	5	5	5	7	6	2	7	6	6	6	6
Sukupuolisyrjivä	6	5	7	8	5	5	7	7	3	11	10	5	6	7	6
Epävakaa	5	7	4	5	6	5	5	6	6	3	7	5	7	5	5
Kehityksestä jäänyt	4	5	3	5	3	3	3	5	3	2	4	4	4	2	5
Jokin muu	2	2	1	0	3	2	1	3	1	0	0	2	0	0	3



Kanavat

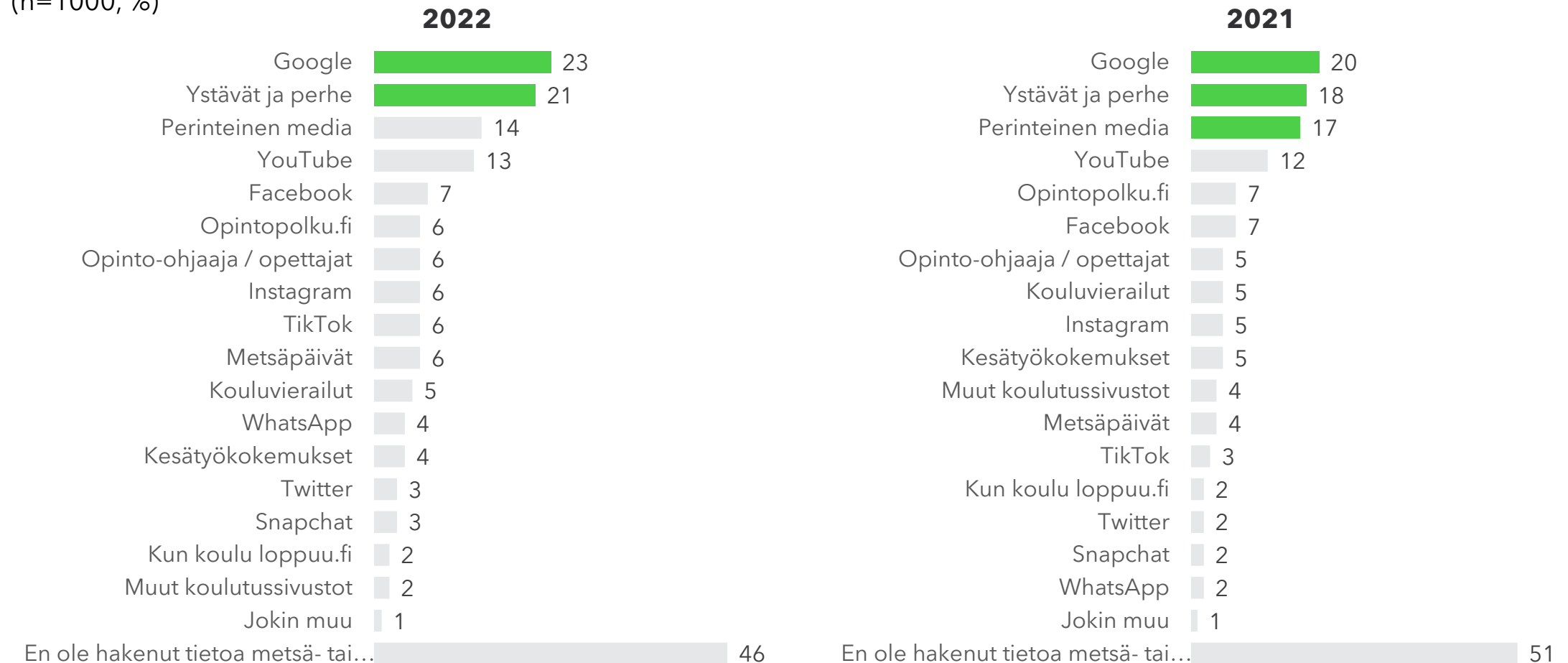
Google sekä ystävät ja perhe ovat nuorten suomalaisten käytetyimpiä kanavia tiedon hakemiseen metsä- tai puualasta

Mistä kaikista kanavista olet saanut tai hakenut tietoa metsä- tai puualasta? **Kaikki vastaajat.** (n=1000, %)



Nuorten suomalaisten preferoimat tiedonhaku-kanavat ovat muuttuneet vain vähän vuodesta 2021

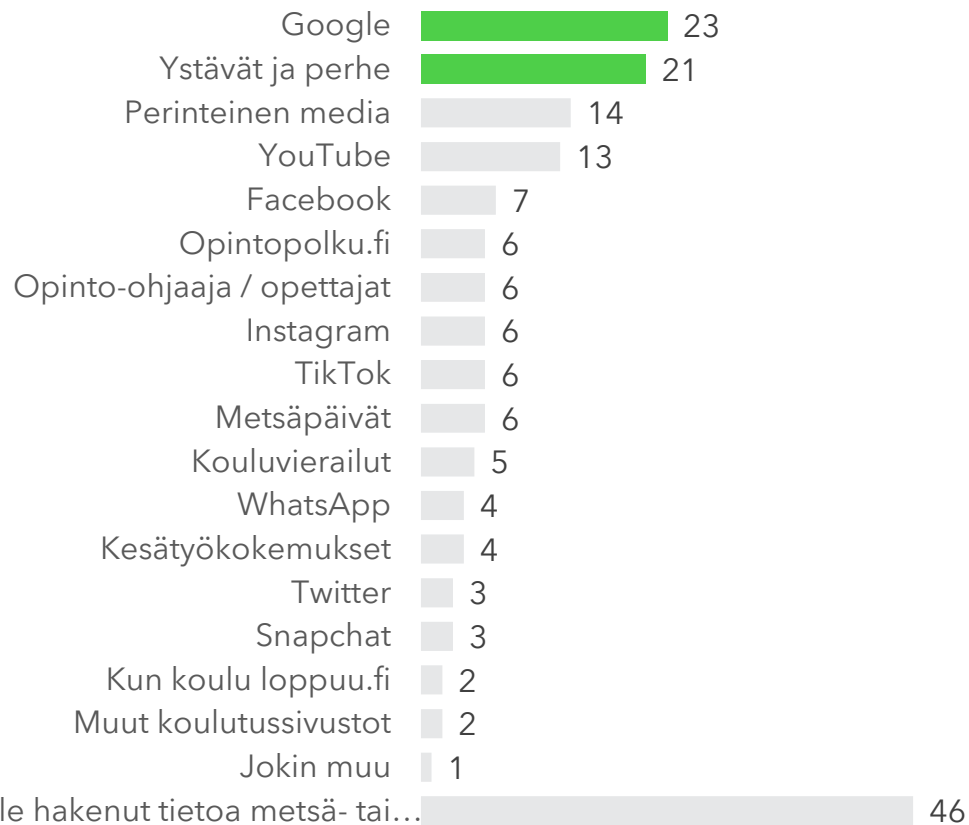
Mistä kaikista kanavista olet saanut tai hakenut tietoa metsä- tai puualasta? **Kaikki vastaajat. Ajallinen vertailu 2021-2022.**
(n=1000, %)



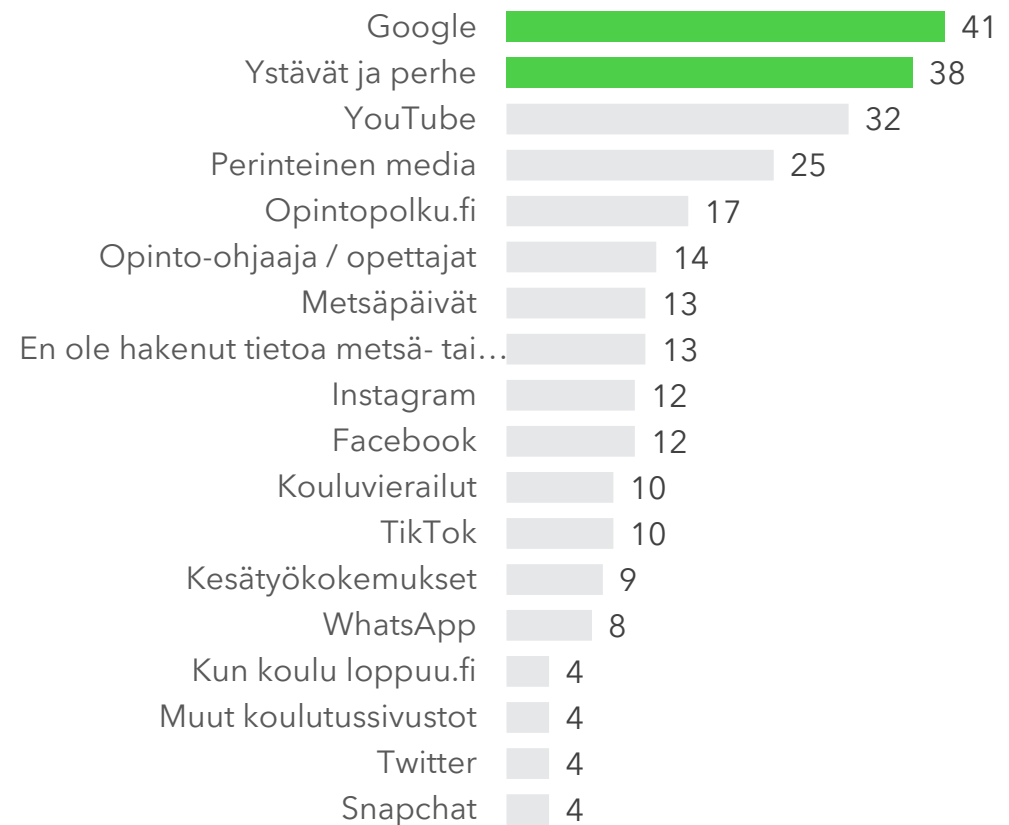
Potentiaaliset alalle tulijat ovat hakeneet tietoa metsä- ja puualasta erityisesti Googlesta, ystäviltä ja perheeltä sekä Youtubesta

Mistä kaikista kanavista olet saanut tai hakenut tietoa metsä- tai puualasta? **Kaikki vastaajat vrt. potentiaaliset alalle tulijat.** (%)

Kaikki vastaajat (n=1000)



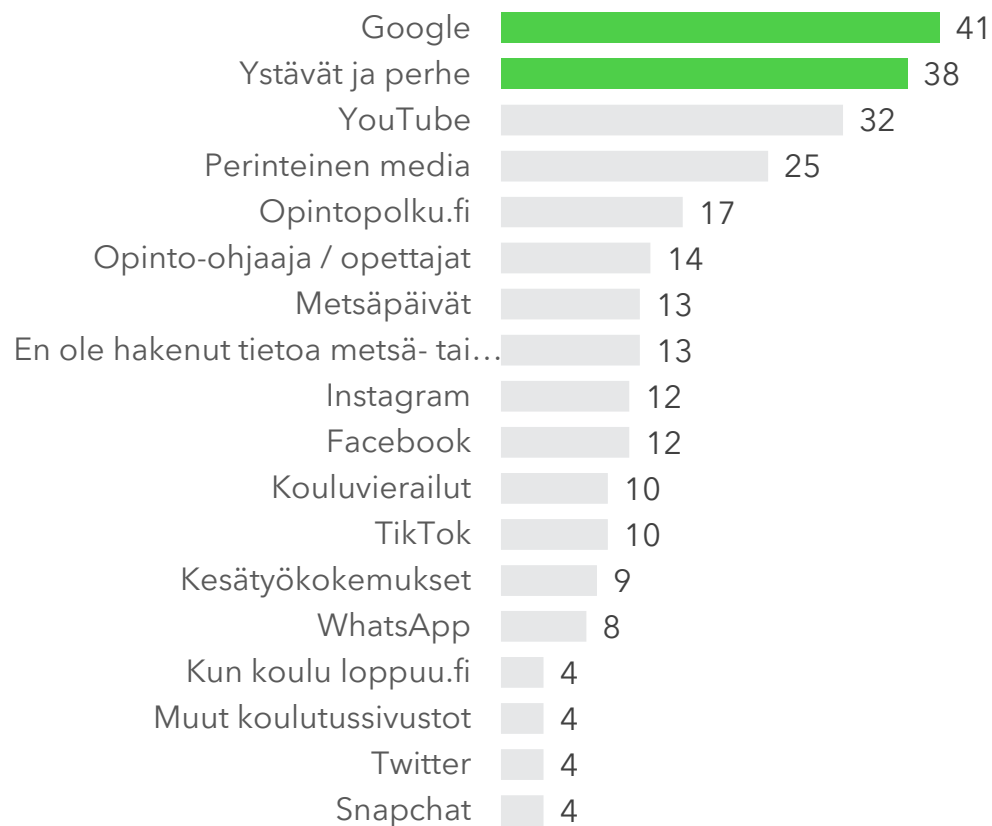
Potentiaaliset alalle tulijat (n=190)



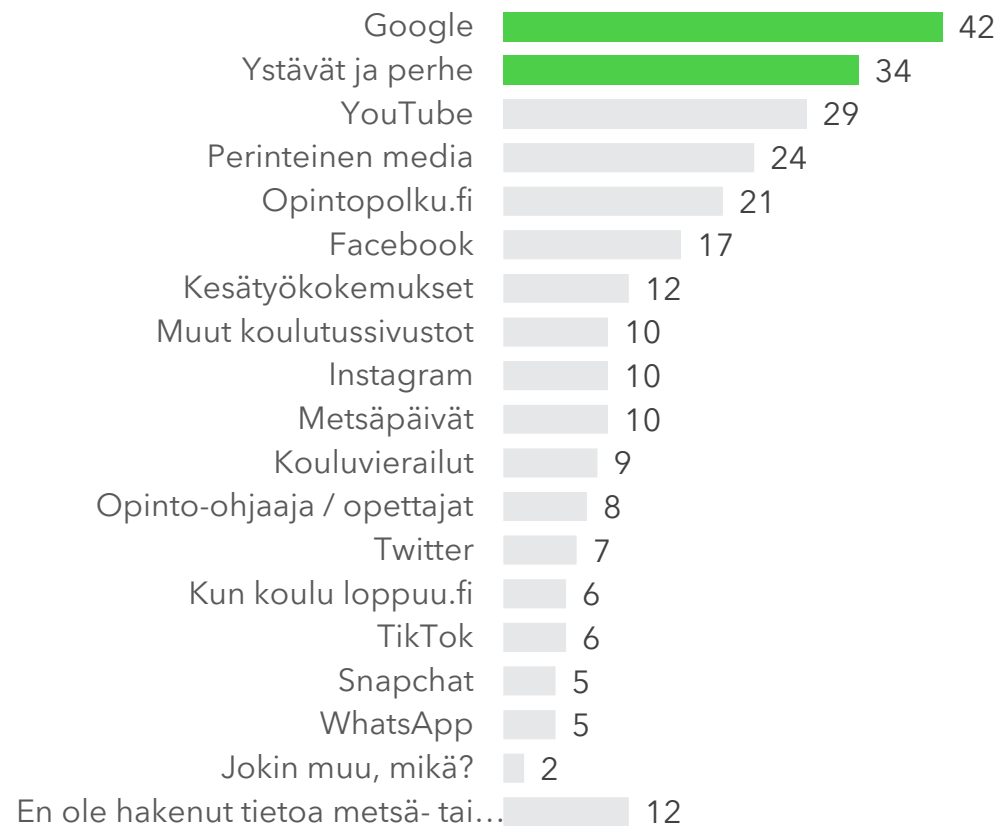
Potentiaalisten alalle tulijoiden tiedonhakuksissa on tapahtunut vain vähän muutoksia vuoteen 2021 verrattuna

Mistä kaikista kanavista olet saanut tai hakenut tietoa metsä- tai puualasta? **Potentiaaliset alalle tulijat. Ajallinen vertailu 2021-2022. (%)**

2022 (n=190)



2021 (n=185)



16-24-vuotiaat löytävät yhä enemmän metsä- ja puualan uratietoa videopalveluista kuten Youtubesta, TikTokista ja Snapchatista

Mistä kaikista kanavista olet saanut tai hakenut tietoa metsä- tai puualasta? **Kaikki vastaajat taustoittain.** (%)

	Sukupuoli			Ikäryhmä			Maantieteellinen sijainti				Metsään tai puunjalostukseen liittyvä ammatti		Metsän omistaminen		
	Kaikki	Mies	Nainen	16-24 vuotta	25-34 vuotta	35-45 vuotta	Itä-Suomi	Etelä-Suomi	Länsi-Suomi	Pohjois-Suomi	Kyllä, on ammatti	Ei ole ammattia	Omistan itse	Perheeni omistaa	En omista
Google	23	28	16	28	19	21	22	21	23	28	28	21	34	29	18
Ystävät ja perhe	21	23	18	21	21	21	26	18	21	26	35	18	40	27	15
Perinteinen media	14	15	13	13	11	17	17	14	12	17	17	14	20	17	11
YouTube	13	18	7	22	12	7	13	11	14	17	31	9	20	18	9
Facebook	7	10	5	10	8	5	10	8	6	7	13	6	14	8	6
Opintopolku.fi	6	6	6	9	7	3	7	5	4	11	13	5	7	8	4
Opinto-ohjaaja / opettajat	6	6	6	13	5	2	6	4	7	7	11	5	3	9	4
Instagram	6	8	4	11	7	2	6	6	7	4	14	5	10	9	4
TikTok	6	7	5	15	4	1	0	5	8	5	14	4	13	7	4
Metsäpäivät	6	6	5	9	4	5	7	5	5	9	14	4	12	7	4
Kouluvierailut	5	6	5	11	6	1	2	4	7	6	14	4	9	8	3
WhatsApp	4	7	1	7	3	3	5	5	4	2	14	2	9	6	3
Kesätyökokemukset	4	6	3	7	3	4	8	4	4	5	15	3	10	7	2
Twitter	3	4	1	5	2	2	2	2	3	2	9	1	5	4	1
Snapchat	3	5	1	8	2	0	1	3	4	1	11	2	8	4	2
Kun koulu loppuu.fi	2	2	2	4	2	1	2	2	2	3	8	1	3	4	1
Muut koulutussivustot	2	2	3	2	3	1	4	2	2	3	4	2	5	3	1
Jokin muu	1	1	1	0	2	2	0	1	1	2	1	1	0	1	1
En ole hakenut tietoa metsä- tai puualasta	46	39	54	29	52	53	48	47	46	42	13	52	23	33	56